



www.essa.com.co



Datos del Medidor


Número: 37243198936
%consumo kWh/mes AC: 0
Marca: INH
Factor: 40
Cifras: 7-3
Tipo: A5

Datos Técnicos y Calidad del Servicio

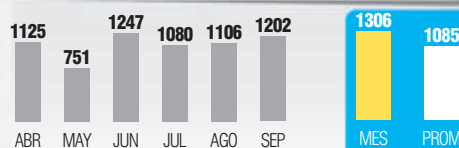
Grupo de calidad: 11	Transformador: 0104714
Duración h/trimestre: 0	Código del CU: 12 Prop Cliente Nivel 1-2
Valor Compensado: \$0	Carga adicional: 0
Ciclo: 179 AGPE ZONA BUCARAMANGA	Cuentas Áreas Comunes:
Ruta: 179 01-01-007-2090	Consumo mensual promedio:
Clase de usuario: 2 Comercial	Consumo: 1306
Estrato/Nivel: 0/1	DIUG j.n.q: 14.64
Tarifa: 919 Agpe Pq Escala <= 0.1 sin React	FIUG j.n.q: 16.8
Subestación: 20 NORTE	DIUle=DIUj.n.q.m: 1.277
Circuito: 20502 CTO 2 NORTE	FIUle=FIUj.n.q.m: 3
Capacidad Instalada: 36	Usa tecnología FNCER: S

Componentes de Costo (CU)

Generación (G): 298.34 \$/kWh
Transmisión (T): 51.66 \$/kWh
Distribución (D): 226.72 \$/kWh
Restricciones (R): 33.13 \$/kWh
Pérdidas (PR): 66.71 \$/kWh
Comercialización (C): 127.34 \$/kWh
G+T+D+Cv+PR+R=CUv (\$/kWh): 803.92



Histórico de consumo (kWh)



- Consumo cobrado por Lectura Tomada



Cliente: **CARLIXPLAST SAS**
Documento N°: **890211126**
CRA 12 31 80 CENTRO
Bucaramanga, Santander
Ruta: 179 01-01-007-2090
Entidad:
Tel: 6076428833

Liquidación Bienes, Servicios, Conexos y Otros

Concepto	Valor Mes	Saldo
Consumo Activa	\$ 1,049,925	0
Aporte Volun Dec517 MME	\$ 8,000	0
Compra Agpe Energ Monomia	\$ -1,049,925	0
Compra Agpe Precio Bolsa	\$ -474,137	0
Comercializacion Agpe	\$ 166,312	0
Congela Excedentes Agpe	\$ 0	-1,040,659
Congelado Excedentes	\$ 1,514,796	

Total servicio \$ 174,312

La presente factura presta mérito ejecutivo de conformidad al Art.130 ley 142/94

Pago total + aporte voluntario

\$331,801

Usa este código si quieres pagar con el **aporte voluntario sugerido.**



(415)7707266014651(8020)010003266466(3900)000000331801(96)20251105

Pago sin alumbrado público

166,312

Este es el valor que pagas sin impuesto de alumbrado público.



(415)7707266014651(8020)200003266466(3900)000000166312(96)20251105

Pago total sin aporte voluntario

\$323,801
Valor total a pagar

Este es el valor que pagas por: servicio de energía, impuesto de alumbrado público, otros conceptos.



(415)7707266014651(8020)350003266466(3900)000000323801(96)20251105

Detalles conceptos AGPE

Concepto	Cantidad	Precio	Valor \$
Compra Energía Monomia kWh	-1,306.00	803.9239	-1,049,925
Compra Energía Precio Bolsa kWh	-1,633.28	290.2977	-474,137
Comercialización AGPE kWh	-1,306.00	-127.3442	166,312

Mayor información Línea gratuita
018000 971 903

Reporta daños y emergencias en nuestro portal web, nuestra app o en la

115
Línea

Alumbrado Público

Valor a pagar por impuesto de AP (acuerdo Mpal No 044 de Diciembre 22 de 2008). Si tienes inquietudes o sugerencias comunícate con la alcaldía de tu municipio. 6525252. CCU, cláusula 29.

Base gravable	\$ 1,049,925
Tarifa impuesto alumbrado público (IAP)	15%
Impuesto municipal alumbrado público	\$ 157,489
Saldo anterior	\$ 0

Total impuestos AP \$ 157,489

La mora en el pago de impuesto de A.P., acarrea cobro de intereses, conforme al artículo 635 del Estatuto Tributario Nacional, y el proceso de cobro coactivo, los cuales será el Municipio quien efectuará la liquidación y el cobro correspondiente y no se verán reflejados en la presente factura. Contra la liquidación, procede el recurso de reconsideración. Art. 720 E.T.N.

Aviso

El no pago oportuno de la presente factura constituye un incumplimiento al contrato de condiciones uniformes, lo que da lugar a la suspensión del servicio. Evita cobros adicionales por una eventual reconexión del servicio. Contra la decisión de suspensión del servicio por no pago, proceden los recursos de reposición ante ESSA S.A. E.S.P. y apelación ante la SSPD, los cuales deberán interponerse por escrito dentro de los cinco (5) días hábiles siguientes a la fecha de recibo de esta factura y en todo caso antes de la fecha de vencimiento de la misma.

Portafolio de Servicios

Aprovecha los beneficios tributarios



¡Asesórate sin costo!

ACTSIS LTDA. NIT: 800204634-8. Sistema: SAC Actsis@actsis.com

ESSA en su empresa
Grupo epm

¿Eres cliente empresarial y quieres ahorrar energía?

Financia en tu factura

- Eficiencia energética
- Servicios técnicos
- Energía solar
- Movilidad eléctrica
- Iluminación navideña

Escanea y conecta con ESSA



essaensuempresa@essa.com.co
316 241 6454 - 318 734 9801

Puntos y Medios de Pago

ID
Identificanos
Sistema de identificación de ESSA

- Aplicación móvil
- Débito automático: Bancolombia o Colpatria
- Pago electrónico: ATH, PSE, Redeban
- Apuestas la perla
- PTM
- Almacenes Éxito
- Entidades Bancarias
- Corresponsales Bancarias

Cooperativas: Coopenessa, Coessa, COMULTRASAN, Coopcentral y Finecoop

Los pagos realizados mediante consignación o transferencia deben ser reportados al correo recaudos@essa.com.co adjuntando el comprobante de consignación y el número de cuenta

Consulta la oficina más cercana en www.essa.com.co

ESSA
Grupo epm

Guillermo León Valestia Agudelo
Gerente

ESSA Grupo epm

AUTORRETEENEDORES RESOLUCIÓN N° 0547 DE ENE 25 DE 2002. GRANDES CONTRIBUYENTES RESOLUCIÓN N° 000200 DE DIC. 27 DE 2024

Felicitaciones:
Estás al día en tu pago

Valor total a pagar:
\$323,801

Pago oportuno hasta:
05/NOV/2025

Periodo facturado

De: 01/SEP/2025 a: 30/SEP/2025

Fecha último pago: 06/OCT/2025

Valor del último pago: 299,261

Suspensión desde: 06/NOV/2025

Fecha y hora de Generación: 2025-10-24 14:36:27

Fecha y hora de Expedición: 10/27/2025 17:31:00

Documento Equivalente Electrónico: 240498539

SI CANCELA DESPUÉS DE LA FECHA DE PAGO OPORTUNO, SE COBRARÁN INTERESES DE MORA DE 1.83 % MV



QR DIAN

Detalles consumo AGPE

Concepto	Cantidad	Precio	Valor \$
Consumo Activa kWh	1,306.00	803.9239	1,049,925
Reactiva Inductiva kVar			
Reactiva Capacitiva kVar			
Factor M			
Energía Exportada	2,939		-1,524,062

Detalle pago excedentes AGPE

Concepto	Detalle/Fecha	Valor \$
Valor congelado mes		1,514,796
Valor congelado acumulado		1,514,796
Forma de pago	1	
Fecha Max. para pago al AGPE	05/01/2026	

CUDE: 4afbf12aee4461889f4e9b13df5040e27220a7d75887192705812439d2d476d9026889785df9bb5b7702d95cd4fb289

e-Factura cadena. Nit: 800204634-8

62-2/26

ANEXO SOPORTE DE LIQUIDACIÓN PARA AUTOGENERADORES DE PEQUEÑA ESCALA

Cliente:

32664

Dirección:

CRA 12 31 80 CENTRO

Nombre:

CARLIXPLAST SAS

Tipo AGPE:

AGPE con capacidad <= 0.1 Mw con FNCER

FECHA	HORA	CRÉDITO DE ENERGÍA kWh	ACTIVA IMPORTACION	REACTIVA CAPACITIVA	REACTIVA IMPORTACION	EXPORTACION ACUMULADA	VALORACIÓN HORARIA kWh	PB	VALORACIÓN HORARIA \$	(PVgd)
01/09/2025	1	0.0000	2.6400	0.2000	0.4800	0.0000	0.0000	107.7200	\$ 0	107.7200
01/09/2025	2	0.0000	2.4800	0.2800	0.3200	0.0000	0.0000	107.7200	\$ 0	107.7200
01/09/2025	3	0.0000	2.5600	0.2000	0.4000	0.0000	0.0000	107.7200	\$ 0	107.7200
01/09/2025	4	0.0000	2.4800	0.2400	0.4000	0.0000	0.0000	222.5300	\$ 0	222.5300
01/09/2025	5	0.0000	2.5200	0.2400	0.3600	0.0000	0.0000	224.5300	\$ 0	224.5300
01/09/2025	6	0.0000	2.3600	0.2400	0.3600	0.0000	0.0000	224.5300	\$ 0	224.5300
01/09/2025	7	1.6400	0.5200	0.2000	0.2400	1.6400	0.0000	224.5300	\$ 0	224.5300
01/09/2025	8	8.4400	0.0000	0.2800	0.4400	10.0800	0.0000	224.5300	\$ 0	224.5300
01/09/2025	9	3.9600	0.5200	0.4000	0.2000	14.0400	0.0000	224.5300	\$ 0	224.5300
01/09/2025	10	4.2400	0.2000	0.3200	0.2800	18.2800	0.0000	272.5300	\$ 0	272.5300
01/09/2025	11	15.2000	0.0400	0.3200	0.3200	33.4800	0.0000	444.5300	\$ 0	444.5300
01/09/2025	12	8.1200	0.2400	0.6000	0.5200	41.6000	0.0000	444.5300	\$ 0	444.5300
01/09/2025	13	13.3600	0.1200	0.6000	0.7200	54.9600	0.0000	454.5300	\$ 0	454.5300
01/09/2025	14	12.3200	0.4000	0.4000	0.6800	67.2800	0.0000	520.4500	\$ 0	520.4500
01/09/2025	15	0.4400	2.6800	0.5200	0.1200	67.7200	0.0000	520.4500	\$ 0	520.4500
01/09/2025	16	0.0000	7.5200	0.5600	0.1200	67.7200	0.0000	520.4500	\$ 0	520.4500
01/09/2025	17	0.0000	8.0800	0.5200	0.2400	67.7200	0.0000	454.5300	\$ 0	454.5300
01/09/2025	18	0.0000	5.2800	0.4000	0.3600	67.7200	0.0000	703.5300	\$ 0	703.5300
01/09/2025	19	0.0000	2.5200	0.2400	0.3600	67.7200	0.0000	704.5300	\$ 0	704.5300
01/09/2025	20	0.0000	2.4800	0.2400	0.4000	67.7200	0.0000	703.5300	\$ 0	703.5300
01/09/2025	21	0.0000	2.2800	0.2400	0.3200	67.7200	0.0000	449.5300	\$ 0	449.5300
01/09/2025	22	0.0000	0.0000	0.0000	0.0000	67.7200	0.0000	303.5300	\$ 0	303.5300
01/09/2025	23	0.0000	4.8000	0.4800	0.7600	67.7200	0.0000	224.5300	\$ 0	224.5300
01/09/2025	24	0.0000	2.6400	0.2800	0.3600	67.7200	0.0000	107.7200	\$ 0	107.7200
02/09/2025	1	0.0000	2.3600	0.2400	0.3200	67.7200	0.0000	108.9700	\$ 0	108.9700
02/09/2025	2	0.0000	2.4400	0.2400	0.4000	67.7200	0.0000	104.5500	\$ 0	104.5500
02/09/2025	3	0.0000	2.3600	0.2800	0.4000	67.7200	0.0000	104.5500	\$ 0	104.5500
02/09/2025	4	0.0000	2.3600	0.2000	0.3600	67.7200	0.0000	108.9700	\$ 0	108.9700
02/09/2025	5	0.0000	2.3200	0.2400	0.3600	67.7200	0.0000	109.1900	\$ 0	109.1900
02/09/2025	6	0.0000	2.2400	0.2000	0.3600	67.7200	0.0000	111.5700	\$ 0	111.5700

ANEXO SOPORTE DE LIQUIDACIÓN PARA AUTOGENERADORES DE PEQUEÑA ESCALA

Cliente:

32664

Dirección:

CRA 12 31 80 CENTRO

Nombre:

CARLIXPLAST SAS

Tipo AGPE:

AGPE con capacidad <= 0.1 Mw con FNCER

FECHA	HORA	CRÉDITO DE ENERGÍA kWh	ACTIVA IMPORTACION	REACTIVA CAPACITIVA	REACTIVA IMPORTACION	EXPORTACION ACUMULADA	VALORACIÓN HORARIA kWh	PB	VALORACIÓN HORARIA \$	(PVgd)
02/09/2025	7	0.3200	0.7600	0.2400	0.2800	68.0400	0.0000	111.5700	\$ 0	111.5700
02/09/2025	8	4.9600	0.0800	0.2400	0.4000	73.0000	0.0000	109.0900	\$ 0	109.0900
02/09/2025	9	10.5600	0.0400	0.3600	0.1200	83.5600	0.0000	109.0900	\$ 0	109.0900
02/09/2025	10	18.5600	0.0000	0.4000	0.2000	102.1200	0.0000	111.5700	\$ 0	111.5700
02/09/2025	11	20.1600	0.1200	0.3200	0.4000	122.2800	0.0000	111.5700	\$ 0	111.5700
02/09/2025	12	14.2400	0.1200	0.4000	0.3200	136.5200	0.0000	111.5700	\$ 0	111.5700
02/09/2025	13	23.2000	0.1200	0.2000	0.6000	159.7200	0.0000	308.4900	\$ 0	308.4900
02/09/2025	14	23.3600	0.0400	0.2800	0.6000	183.0800	0.0000	308.4900	\$ 0	308.4900
02/09/2025	15	16.5600	0.2400	0.4800	0.3200	199.6400	0.0000	308.4900	\$ 0	308.4900
02/09/2025	16	5.8800	1.2800	0.6400	0.2800	205.5200	0.0000	448.4900	\$ 0	448.4900
02/09/2025	17	0.0400	5.8400	0.5600	0.1200	205.5600	0.0000	458.4900	\$ 0	458.4900
02/09/2025	18	0.0000	7.0400	0.7200	0.5600	205.5600	0.0000	751.5800	\$ 0	751.5800
02/09/2025	19	0.0000	3.2000	0.2400	0.5200	205.5600	0.0000	836.2200	\$ 0	836.2200
02/09/2025	20	0.0000	2.4800	0.2400	0.3600	205.5600	0.0000	751.5700	\$ 0	751.5700
02/09/2025	21	0.0000	2.4000	0.2400	0.3200	205.5600	0.0000	448.4900	\$ 0	448.4900
02/09/2025	22	0.0000	2.5200	0.2800	0.3600	205.5600	0.0000	307.4900	\$ 0	307.4900
02/09/2025	23	0.0000	2.4800	0.2000	0.4400	205.5600	0.0000	111.5700	\$ 0	111.5700
02/09/2025	24	0.0000	2.4800	0.2400	0.4800	205.5600	0.0000	108.9700	\$ 0	108.9700
03/09/2025	1	0.0000	2.2000	0.2800	0.2400	205.5600	0.0000	107.2700	\$ 0	107.2700
03/09/2025	2	0.0000	2.2800	0.2400	0.3600	205.5600	0.0000	107.2700	\$ 0	107.2700
03/09/2025	3	0.0000	2.2800	0.2000	0.3200	205.5600	0.0000	107.2400	\$ 0	107.2400
03/09/2025	4	0.0000	2.2400	0.2800	0.3200	205.5600	0.0000	107.2400	\$ 0	107.2400
03/09/2025	5	0.0000	2.3200	0.2400	0.2800	205.5600	0.0000	107.2700	\$ 0	107.2700
03/09/2025	6	0.0000	2.1600	0.2400	0.3200	205.5600	0.0000	221.7700	\$ 0	221.7700
03/09/2025	7	1.0400	0.6800	0.1600	0.2800	206.6000	0.0000	221.7700	\$ 0	221.7700
03/09/2025	8	7.9600	0.0800	0.2400	0.3200	214.5600	0.0000	110.3700	\$ 0	110.3700
03/09/2025	9	13.1600	0.0000	0.3600	0.1600	227.7200	0.0000	107.3700	\$ 0	107.3700
03/09/2025	10	18.6400	0.0000	0.3200	0.2400	246.3600	0.0000	107.4700	\$ 0	107.4700
03/09/2025	11	21.8800	0.0000	0.7600	0.8000	268.2400	0.0000	221.7700	\$ 0	221.7700
03/09/2025	12	9.4800	0.7200	0.8400	0.6000	277.7200	0.0000	111.7700	\$ 0	111.7700

ANEXO SOPORTE DE LIQUIDACIÓN PARA AUTOGENERADORES DE PEQUEÑA ESCALA

Cliente:

32664

Dirección:

CRA 12 31 80 CENTRO

Nombre:

CARLIXPLAST SAS

Tipo AGPE:

AGPE con capacidad <= 0.1 Mw con FNCER

FECHA	HORA	CRÉDITO DE ENERGÍA kWh	ACTIVA IMPORTACION	REACTIVA CAPACITIVA	REACTIVA IMPORTACION	EXPORTACION ACUMULADA	VALORACIÓN HORARIA kWh	PB	VALORACIÓN HORARIA \$	(PVgd)
03/09/2025	13	21.3200	0.0400	0.2800	0.7600	299.0400	0.0000	221.7700	\$ 0	221.7700
03/09/2025	14	14.0000	0.0000	0.4000	0.5200	313.0400	0.0000	221.7700	\$ 0	221.7700
03/09/2025	15	2.9600	1.3600	0.5600	0.3600	316.0000	0.0000	356.7700	\$ 0	356.7700
03/09/2025	16	4.3200	1.6400	0.6800	0.5600	320.3200	0.0000	356.7700	\$ 0	356.7700
03/09/2025	17	2.2000	1.7600	0.8400	0.5600	322.5200	0.0000	356.7700	\$ 0	356.7700
03/09/2025	18	0.0000	5.0000	0.5600	0.4800	322.5200	0.0000	792.7700	\$ 0	792.7700
03/09/2025	19	0.0000	2.7600	0.2000	0.4800	322.5200	0.0000	834.7600	\$ 0	834.7600
03/09/2025	20	0.0000	2.7200	0.2000	0.5200	322.5200	0.0000	792.7900	\$ 0	792.7900
03/09/2025	21	0.0000	2.6400	0.2400	0.5200	322.5200	0.0000	356.7700	\$ 0	356.7700
03/09/2025	22	0.0000	2.6000	0.2400	0.4800	322.5200	0.0000	221.7700	\$ 0	221.7700
03/09/2025	23	0.0000	2.6400	0.2800	0.4400	322.5200	0.0000	198.7700	\$ 0	198.7700
03/09/2025	24	0.0000	2.4400	0.2400	0.4000	322.5200	0.0000	107.2700	\$ 0	107.2700
04/09/2025	1	0.0000	2.5600	0.2400	0.4800	322.5200	0.0000	105.9500	\$ 0	105.9500
04/09/2025	2	0.0000	2.5200	0.2400	0.4800	322.5200	0.0000	105.9500	\$ 0	105.9500
04/09/2025	3	0.0000	2.4800	0.2400	0.4400	322.5200	0.0000	105.9500	\$ 0	105.9500
04/09/2025	4	0.0000	2.4000	0.2800	0.4400	322.5200	0.0000	105.9500	\$ 0	105.9500
04/09/2025	5	0.0000	2.3600	0.2400	0.3600	322.5200	0.0000	110.3900	\$ 0	110.3900
04/09/2025	6	0.0000	2.3600	0.2000	0.4800	322.5200	0.0000	110.4900	\$ 0	110.4900
04/09/2025	7	2.5600	0.2000	0.1600	0.4000	325.0800	0.0000	113.1100	\$ 0	113.1100
04/09/2025	8	4.4400	0.0800	0.3200	0.4000	329.5200	0.0000	218.8900	\$ 0	218.8900
04/09/2025	9	5.2400	0.1200	0.4800	0.3200	334.7600	0.0000	201.8900	\$ 0	201.8900
04/09/2025	10	7.8000	0.0800	0.3200	0.2400	342.5600	0.0000	114.8900	\$ 0	114.8900
04/09/2025	11	9.5200	0.0000	0.3600	0.3200	352.0800	0.0000	218.8900	\$ 0	218.8900
04/09/2025	12	3.9600	0.5600	0.4800	0.2400	356.0400	0.0000	201.8900	\$ 0	201.8900
04/09/2025	13	2.6000	0.8000	0.3200	0.4400	358.6400	0.0000	218.8900	\$ 0	218.8900
04/09/2025	14	9.0800	0.0800	0.4800	0.4800	367.7200	0.0000	218.8900	\$ 0	218.8900
04/09/2025	15	1.0400	1.4000	0.5200	0.0800	368.7600	0.0000	224.8900	\$ 0	224.8900
04/09/2025	16	7.0000	0.4000	0.3600	0.1600	375.7600	0.0000	459.8900	\$ 0	459.8900
04/09/2025	17	1.8800	2.7600	0.4400	0.2800	377.6400	0.0000	459.8900	\$ 0	459.8900
04/09/2025	18	0.0000	5.3200	0.4400	0.3600	377.6400	0.0000	371.8900	\$ 0	371.8900

ANEXO SOPORTE DE LIQUIDACIÓN PARA AUTOGENERADORES DE PEQUEÑA ESCALA

Cliente:

32664

Dirección:

CRA 12 31 80 CENTRO

Nombre:

CARLIXPLAST SAS

Tipo AGPE:

AGPE con capacidad <= 0.1 Mw con FNCER

FECHA	HORA	CRÉDITO DE ENERGÍA kWh	ACTIVA IMPORTACION	REACTIVA CAPACITIVA	REACTIVA IMPORTACION	EXPORTACION ACUMULADA	VALORACIÓN HORARIA kWh	PB	VALORACIÓN HORARIA \$	(PVgd)
04/09/2025	19	0.0000	2.5600	0.2400	0.4800	377.6400	0.0000	837.4300	\$ 0	837.4300
04/09/2025	20	0.0000	2.4400	0.2400	0.4000	377.6400	0.0000	837.3700	\$ 0	837.3700
04/09/2025	21	0.0000	2.4000	0.2400	0.3600	377.6400	0.0000	218.8900	\$ 0	218.8900
04/09/2025	22	0.0000	2.4400	0.2400	0.4000	377.6400	0.0000	114.8900	\$ 0	114.8900
04/09/2025	23	0.0000	2.3200	0.2400	0.3200	377.6400	0.0000	110.4900	\$ 0	110.4900
04/09/2025	24	0.0000	2.6400	0.2000	0.5600	377.6400	0.0000	105.9500	\$ 0	105.9500
05/09/2025	1	0.0000	2.3200	0.2400	0.3600	377.6400	0.0000	101.4700	\$ 0	101.4700
05/09/2025	2	0.0000	2.2400	0.2400	0.4000	377.6400	0.0000	101.4700	\$ 0	101.4700
05/09/2025	3	0.0000	2.2000	0.2000	0.3600	377.6400	0.0000	101.4700	\$ 0	101.4700
05/09/2025	4	0.0000	2.2000	0.2800	0.3200	377.6400	0.0000	101.4700	\$ 0	101.4700
05/09/2025	5	0.0000	2.2400	0.2000	0.3200	377.6400	0.0000	105.8900	\$ 0	105.8900
05/09/2025	6	0.0000	2.0000	0.2400	0.2800	377.6400	0.0000	106.0200	\$ 0	106.0200
05/09/2025	7	1.2800	0.2800	0.1600	0.3200	378.9200	0.0000	106.0200	\$ 0	106.0200
05/09/2025	8	3.1200	0.3200	0.2800	0.2800	382.0400	0.0000	106.0200	\$ 0	106.0200
05/09/2025	9	6.2800	0.2400	0.4400	0.1200	388.3200	0.0000	105.8900	\$ 0	105.8900
05/09/2025	10	6.0000	0.1600	0.3600	0.2000	394.3200	0.0000	108.7900	\$ 0	108.7900
05/09/2025	11	21.1600	0.0000	0.2000	0.3200	415.4800	0.0000	214.4200	\$ 0	214.4200
05/09/2025	12	9.3200	0.0800	0.2800	0.2400	424.8000	0.0000	108.7900	\$ 0	108.7900
05/09/2025	13	10.3600	0.0800	0.2000	0.4800	435.1600	0.0000	223.4200	\$ 0	223.4200
05/09/2025	14	9.8400	0.0400	0.4400	0.4400	445.0000	0.0000	250.4900	\$ 0	250.4900
05/09/2025	15	1.9200	0.8800	0.4800	0.1200	446.9200	0.0000	304.4200	\$ 0	304.4200
05/09/2025	16	0.3200	3.1600	0.5600	0.1600	447.2400	0.0000	304.4200	\$ 0	304.4200
05/09/2025	17	0.0000	5.8800	0.8800	0.4800	447.2400	0.0000	304.4200	\$ 0	304.4200
05/09/2025	18	0.0000	6.4000	0.6800	0.4800	447.2400	0.0000	833.5700	\$ 0	833.5700
05/09/2025	19	0.0000	2.9600	0.2800	0.3200	447.2400	0.0000	847.1000	\$ 0	847.1000
05/09/2025	20	0.0000	2.6800	0.3200	0.3600	447.2400	0.0000	295.9200	\$ 0	295.9200
05/09/2025	21	0.0000	2.8000	0.2400	0.3600	447.2400	0.0000	214.4200	\$ 0	214.4200
05/09/2025	22	0.0000	2.7200	0.2400	0.4400	447.2400	0.0000	214.4200	\$ 0	214.4200
05/09/2025	23	0.0000	2.8000	0.2400	0.4400	447.2400	0.0000	106.0200	\$ 0	106.0200
05/09/2025	24	0.0000	2.4400	0.2400	0.4000	447.2400	0.0000	101.4700	\$ 0	101.4700

ANEXO SOPORTE DE LIQUIDACIÓN PARA AUTOGENERADORES DE PEQUEÑA ESCALA

Cliente:

32664

Dirección:

CRA 12 31 80 CENTRO

Nombre:

CARLIXPLAST SAS

Tipo AGPE:

AGPE con capacidad <= 0.1 Mw con FNCER

FECHA	HORA	CRÉDITO DE ENERGÍA kWh	ACTIVA IMPORTACION	REACTIVA CAPACITIVA	REACTIVA IMPORTACION	EXPORTACION ACUMULADA	VALORACIÓN HORARIA kWh	PB	VALORACIÓN HORARIA \$	(PVgd)
06/09/2025	1	0.0000	2.7200	0.2800	0.4000	447.2400	0.0000	111.5500	\$ 0	111.5500
06/09/2025	2	0.0000	2.6000	0.2800	0.3600	447.2400	0.0000	107.0500	\$ 0	107.0500
06/09/2025	3	0.0000	2.6800	0.2400	0.4400	447.2400	0.0000	107.0500	\$ 0	107.0500
06/09/2025	4	0.0000	2.6400	0.3200	0.3600	447.2400	0.0000	107.0500	\$ 0	107.0500
06/09/2025	5	0.0000	2.6800	0.2400	0.4000	447.2400	0.0000	107.0500	\$ 0	107.0500
06/09/2025	6	0.0000	2.4000	0.2400	0.3600	447.2400	0.0000	107.0500	\$ 0	107.0500
06/09/2025	7	1.7600	0.3200	0.2400	0.2800	449.0000	0.0000	107.0500	\$ 0	107.0500
06/09/2025	8	5.3600	0.0400	0.2800	0.3600	454.3600	0.0000	107.0500	\$ 0	107.0500
06/09/2025	9	12.4000	0.0800	0.3200	0.2400	466.7600	0.0000	107.0500	\$ 0	107.0500
06/09/2025	10	19.2800	0.0000	0.5200	0.2800	486.0400	0.0000	107.0500	\$ 0	107.0500
06/09/2025	11	18.4800	0.0800	0.4400	0.4000	504.5200	0.0000	107.1500	\$ 0	107.1500
06/09/2025	12	10.9600	0.0400	0.2800	0.2800	515.4800	0.0000	107.0500	\$ 0	107.0500
06/09/2025	13	14.5600	0.0000	0.1200	0.6400	530.0400	0.0000	107.0500	\$ 0	107.0500
06/09/2025	14	11.7600	0.0000	0.1600	0.6000	541.8000	0.0000	111.5500	\$ 0	111.5500
06/09/2025	15	17.5600	0.0000	0.1200	0.6400	559.3600	0.0000	111.5500	\$ 0	111.5500
06/09/2025	16	1.4800	1.1200	0.2800	0.6000	560.8400	0.0000	111.5500	\$ 0	111.5500
06/09/2025	17	0.3600	1.4400	0.2800	0.4800	561.2000	0.0000	111.5500	\$ 0	111.5500
06/09/2025	18	0.0000	1.8800	0.1600	0.3600	561.2000	0.0000	198.5500	\$ 0	198.5500
06/09/2025	19	0.0000	2.2400	0.2400	0.3600	561.2000	0.0000	456.5500	\$ 0	456.5500
06/09/2025	20	0.0000	2.2800	0.2400	0.3200	561.2000	0.0000	175.5500	\$ 0	175.5500
06/09/2025	21	0.0000	2.2400	0.2000	0.3600	561.2000	0.0000	175.5500	\$ 0	175.5500
06/09/2025	22	0.0000	2.1600	0.2400	0.2800	561.2000	0.0000	111.5500	\$ 0	111.5500
06/09/2025	23	0.0000	2.3200	0.2400	0.4000	561.2000	0.0000	111.5500	\$ 0	111.5500
06/09/2025	24	0.0000	2.6800	0.2800	0.4000	561.2000	0.0000	109.9200	\$ 0	109.9200
07/09/2025	1	0.0000	2.2000	0.2400	0.3200	561.2000	0.0000	99.3600	\$ 0	99.3600
07/09/2025	2	0.0000	2.1600	0.2400	0.3600	561.2000	0.0000	99.3600	\$ 0	99.3600
07/09/2025	3	0.0000	2.1200	0.2400	0.2800	561.2000	0.0000	99.3600	\$ 0	99.3600
07/09/2025	4	0.0000	2.0800	0.2400	0.3200	561.2000	0.0000	99.3600	\$ 0	99.3600
07/09/2025	5	0.0000	2.1600	0.2000	0.3200	561.2000	0.0000	99.3600	\$ 0	99.3600
07/09/2025	6	0.0000	1.9200	0.2400	0.2400	561.2000	0.0000	99.3600	\$ 0	99.3600

ANEXO SOPORTE DE LIQUIDACIÓN PARA AUTOGENERADORES DE PEQUEÑA ESCALA

Cliente:

32664

Dirección:

CRA 12 31 80 CENTRO

Nombre:

CARLIXPLAST SAS

Tipo AGPE:

AGPE con capacidad <= 0.1 Mw con FNCER

FECHA	HORA	CRÉDITO DE ENERGÍA kWh	ACTIVA IMPORTACION	REACTIVA CAPACITIVA	REACTIVA IMPORTACION	EXPORTACION ACUMULADA	VALORACIÓN HORARIA kWh	PB	VALORACIÓN HORARIA \$	(PVgd)
07/09/2025	7	1.6400	0.4000	0.1600	0.2800	562.8400	0.0000	99.3600	\$ 0	99.3600
07/09/2025	8	8.9600	0.0000	0.1600	0.3600	571.8000	0.0000	99.3600	\$ 0	99.3600
07/09/2025	9	18.2400	0.0000	0.1200	0.6400	590.0400	0.0000	99.3600	\$ 0	99.3600
07/09/2025	10	16.8000	0.0000	0.1200	0.4800	606.8400	0.0000	99.3600	\$ 0	99.3600
07/09/2025	11	10.4400	0.0000	0.1200	0.4800	617.2800	0.0000	99.3600	\$ 0	99.3600
07/09/2025	12	19.1600	0.0000	0.1200	0.6000	636.4400	0.0000	99.3600	\$ 0	99.3600
07/09/2025	13	24.7600	0.0000	0.0800	0.7200	661.2000	0.0000	99.3600	\$ 0	99.3600
07/09/2025	14	26.4000	0.0000	0.0400	0.7200	687.6000	0.0000	99.3600	\$ 0	99.3600
07/09/2025	15	4.8800	0.0000	0.2000	0.4800	692.4800	0.0000	99.3600	\$ 0	99.3600
07/09/2025	16	8.5600	0.0000	0.1200	0.4800	701.0400	0.0000	103.7800	\$ 0	103.7800
07/09/2025	17	0.5600	0.8800	0.1600	0.4800	701.6000	0.0000	103.7800	\$ 0	103.7800
07/09/2025	18	0.0800	1.5600	0.2000	0.3600	701.6800	0.0000	106.8100	\$ 0	106.8100
07/09/2025	19	0.0000	2.3600	0.2400	0.4400	701.6800	0.0000	203.3100	\$ 0	203.3100
07/09/2025	20	0.0000	2.2800	0.2000	0.4000	701.6800	0.0000	106.8100	\$ 0	106.8100
07/09/2025	21	0.0000	2.2400	0.2400	0.3200	701.6800	0.0000	104.0100	\$ 0	104.0100
07/09/2025	22	0.0000	2.2000	0.2400	0.3200	701.6800	0.0000	103.8100	\$ 0	103.8100
07/09/2025	23	0.0000	2.3600	0.2400	0.3600	701.6800	0.0000	103.7800	\$ 0	103.7800
07/09/2025	24	0.0000	2.2400	0.2400	0.3200	701.6800	0.0000	99.3600	\$ 0	99.3600
08/09/2025	1	0.0000	2.1200	0.2400	0.2400	701.6800	0.0000	101.6900	\$ 0	101.6900
08/09/2025	2	0.0000	2.1600	0.2000	0.3600	701.6800	0.0000	101.6900	\$ 0	101.6900
08/09/2025	3	0.0000	2.1200	0.2400	0.2400	701.6800	0.0000	101.6900	\$ 0	101.6900
08/09/2025	4	0.0000	2.1200	0.2400	0.4000	701.6800	0.0000	101.6900	\$ 0	101.6900
08/09/2025	5	0.0000	2.2000	0.2000	0.3200	701.6800	0.0000	106.1100	\$ 0	106.1100
08/09/2025	6	0.0000	2.1200	0.2400	0.2800	701.6800	0.0000	106.1100	\$ 0	106.1100
08/09/2025	7	0.7600	0.6400	0.1600	0.3600	702.4400	0.0000	106.1300	\$ 0	106.1300
08/09/2025	8	5.4000	0.0400	0.2400	0.3600	707.8400	0.0000	101.6900	\$ 0	101.6900
08/09/2025	9	11.6000	0.0400	0.3200	0.2400	719.4400	0.0000	101.6900	\$ 0	101.6900
08/09/2025	10	17.9600	0.0000	0.4000	0.2000	737.4000	0.0000	101.6900	\$ 0	101.6900
08/09/2025	11	20.8000	0.0000	0.4800	0.6000	758.2000	0.0000	106.1100	\$ 0	106.1100
08/09/2025	12	9.7600	0.7600	0.7200	0.4800	767.9600	0.0000	106.1100	\$ 0	106.1100

ANEXO SOPORTE DE LIQUIDACIÓN PARA AUTOGENERADORES DE PEQUEÑA ESCALA

Cliente:

32664

Dirección:

CRA 12 31 80 CENTRO

Nombre:

CARLIXPLAST SAS

Tipo AGPE:

AGPE con capacidad <= 0.1 Mw con FNCER

FECHA	HORA	CRÉDITO DE ENERGÍA kWh	ACTIVA IMPORTACION	REACTIVA CAPACITIVA	REACTIVA IMPORTACION	EXPORTACION ACUMULADA	VALORACIÓN HORARIA kWh	PB	VALORACIÓN HORARIA \$	(PVgd)
08/09/2025	13	2.4400	0.9200	0.4000	0.5600	770.4000	0.0000	106.1300	\$ 0	106.1300
08/09/2025	14	3.9200	0.6400	0.4400	0.5600	774.3200	0.0000	144.6300	\$ 0	144.6300
08/09/2025	15	6.6400	0.3600	0.5200	0.3200	780.9600	0.0000	304.6300	\$ 0	304.6300
08/09/2025	16	2.7600	1.0400	0.6800	0.3600	783.7200	0.0000	304.6300	\$ 0	304.6300
08/09/2025	17	0.0400	4.1200	0.6400	0.2400	783.7600	0.0000	223.6300	\$ 0	223.6300
08/09/2025	18	0.0000	5.6800	0.6000	0.4800	783.7600	0.0000	847.1300	\$ 0	847.1300
08/09/2025	19	0.0000	4.0000	0.3200	0.4400	783.7600	0.0000	833.6500	\$ 0	833.6500
08/09/2025	20	0.0000	3.0800	0.2400	0.3200	783.7600	0.0000	847.1300	\$ 0	847.1300
08/09/2025	21	0.0000	2.6400	0.2800	0.4000	783.7600	0.0000	109.2200	\$ 0	109.2200
08/09/2025	22	0.0000	2.5200	0.2800	0.2400	783.7600	0.0000	106.1300	\$ 0	106.1300
08/09/2025	23	0.0000	2.5600	0.2800	0.3600	783.7600	0.0000	106.1300	\$ 0	106.1300
08/09/2025	24	0.0000	2.2400	0.2400	0.3600	783.7600	0.0000	101.6900	\$ 0	101.6900
09/09/2025	1	0.0000	2.4000	0.2800	0.2400	783.7600	0.0000	100.3900	\$ 0	100.3900
09/09/2025	2	0.0000	2.4400	0.3200	0.2800	783.7600	0.0000	100.3900	\$ 0	100.3900
09/09/2025	3	0.0000	2.4400	0.2400	0.3200	783.7600	0.0000	100.3900	\$ 0	100.3900
09/09/2025	4	0.0000	2.4400	0.2800	0.3200	783.7600	0.0000	100.3900	\$ 0	100.3900
09/09/2025	5	0.0000	2.3600	0.2400	0.3200	783.7600	0.0000	104.8400	\$ 0	104.8400
09/09/2025	6	0.0000	2.1600	0.3200	0.2000	783.7600	0.0000	104.8400	\$ 0	104.8400
09/09/2025	7	1.5200	0.6000	0.1600	0.3200	785.2800	0.0000	100.3900	\$ 0	100.3900
09/09/2025	8	8.4000	0.0000	0.3200	0.4000	793.6800	0.0000	100.4000	\$ 0	100.4000
09/09/2025	9	12.2000	0.0000	0.4800	0.1200	805.8800	0.0000	100.4000	\$ 0	100.4000
09/09/2025	10	18.5200	0.0000	0.4400	0.4000	824.4000	0.0000	104.8400	\$ 0	104.8400
09/09/2025	11	22.5600	0.0000	0.4400	0.4000	846.9600	0.0000	107.4000	\$ 0	107.4000
09/09/2025	12	20.1600	0.0000	0.5200	0.4400	867.1200	0.0000	104.8400	\$ 0	104.8400
09/09/2025	13	7.0800	0.0800	0.4000	0.4000	874.2000	0.0000	107.4200	\$ 0	107.4200
09/09/2025	14	4.2000	0.8800	0.5200	0.4000	878.4000	0.0000	104.8400	\$ 0	104.8400
09/09/2025	15	0.6400	2.0400	0.5600	0.1200	879.0400	0.0000	249.4100	\$ 0	249.4100
09/09/2025	16	1.9200	2.1200	0.6400	0.3600	880.9600	0.0000	249.4100	\$ 0	249.4100
09/09/2025	17	0.8400	4.9600	0.6800	0.4000	881.8000	0.0000	454.3400	\$ 0	454.3400
09/09/2025	18	0.0000	6.2800	0.5600	0.4800	881.8000	0.0000	524.5600	\$ 0	524.5600

ANEXO SOPORTE DE LIQUIDACIÓN PARA AUTOGENERADORES DE PEQUEÑA ESCALA

Cliente:

32664

Dirección:

CRA 12 31 80 CENTRO

Nombre:

Tipo AGPE:

CARLIXPLAST SAS

AGPE con capacidad <= 0.1 Mw con FNCER

FECHA	HORA	CRÉDITO DE ENERGÍA kWh	ACTIVA IMPORTACION	REACTIVA CAPACITIVA	REACTIVA IMPORTACION	EXPORTACION ACUMULADA	VALORACIÓN HORARIA kWh	PB	VALORACIÓN HORARIA \$	(PVgd)
09/09/2025	19	0.0000	2.7200	0.2000	0.4400	881.8000	0.0000	846.3400	\$ 0	846.3400
09/09/2025	20	0.0000	2.6400	0.2400	0.4400	881.8000	0.0000	846.3300	\$ 0	846.3300
09/09/2025	21	0.0000	2.6000	0.2400	0.3600	881.8000	0.0000	238.3400	\$ 0	238.3400
09/09/2025	22	0.0000	2.6000	0.2400	0.4000	881.8000	0.0000	104.9400	\$ 0	104.9400
09/09/2025	23	0.0000	2.5200	0.2800	0.3600	881.8000	0.0000	104.8400	\$ 0	104.8400
09/09/2025	24	0.0000	2.5600	0.2400	0.2800	881.8000	0.0000	100.3900	\$ 0	100.3900
10/09/2025	1	0.0000	2.4800	0.2400	0.3600	881.8000	0.0000	109.1300	\$ 0	109.1300
10/09/2025	2	0.0000	2.4000	0.2400	0.3600	881.8000	0.0000	109.1300	\$ 0	109.1300
10/09/2025	3	0.0000	2.4000	0.2400	0.3200	881.8000	0.0000	109.1300	\$ 0	109.1300
10/09/2025	4	0.0000	2.5200	0.2400	0.4400	881.8000	0.0000	111.5000	\$ 0	111.5000
10/09/2025	5	0.0000	2.2800	0.2400	0.2800	881.8000	0.0000	111.5800	\$ 0	111.5800
10/09/2025	6	0.0000	2.1600	0.2000	0.3200	881.8000	0.0000	111.5800	\$ 0	111.5800
10/09/2025	7	1.4000	0.6000	0.1600	0.2800	883.2000	0.0000	111.5800	\$ 0	111.5800
10/09/2025	8	8.2400	0.0000	0.2400	0.4000	891.4400	0.0000	111.5800	\$ 0	111.5800
10/09/2025	9	11.3200	0.0000	0.3600	0.1600	902.7600	0.0000	109.2800	\$ 0	109.2800
10/09/2025	10	17.9200	0.0000	0.6000	0.5200	920.6800	0.0000	111.5800	\$ 0	111.5800
10/09/2025	11	21.4800	0.0000	0.6800	0.6400	942.1600	0.0000	111.5800	\$ 0	111.5800
10/09/2025	12	20.8800	0.0000	0.4400	0.7200	963.0400	0.0000	111.5800	\$ 0	111.5800
10/09/2025	13	12.8400	0.1200	0.4800	0.8000	975.8800	0.0000	111.5800	\$ 0	111.5800
10/09/2025	14	9.5200	0.2400	0.4800	0.6400	985.4000	0.0000	200.5800	\$ 0	200.5800
10/09/2025	15	12.4000	0.1600	0.6000	0.5600	997.8000	0.0000	226.5800	\$ 0	226.5800
10/09/2025	16	1.5600	2.4800	0.7200	0.2800	999.3600	0.0000	200.5800	\$ 0	200.5800
10/09/2025	17	0.0000	6.4000	0.6800	0.2800	999.3600	0.0000	458.5800	\$ 0	458.5800
10/09/2025	18	0.0000	6.6000	0.4800	0.3200	999.3600	0.0000	851.2800	\$ 0	851.2800
10/09/2025	19	0.0000	5.2400	0.5200	0.3200	999.3600	0.0000	872.6000	\$ 0	872.6000
10/09/2025	20	0.0000	3.7200	0.3200	0.2400	999.3600	0.0000	851.2600	\$ 0	851.2600
10/09/2025	21	0.0000	3.0400	0.2400	0.4000	999.3600	0.0000	226.5800	\$ 0	226.5800
10/09/2025	22	0.0000	2.9200	0.2800	0.4800	999.3600	0.0000	111.5800	\$ 0	111.5800
10/09/2025	23	0.0000	2.7200	0.2400	0.4800	999.3600	0.0000	111.5800	\$ 0	111.5800
10/09/2025	24	0.0000	2.5200	0.2400	0.4400	999.3600	0.0000	109.1800	\$ 0	109.1800

ANEXO SOPORTE DE LIQUIDACIÓN PARA AUTOGENERADORES DE PEQUEÑA ESCALA

Cliente:

32664

Dirección:

CRA 12 31 80 CENTRO

Nombre:

CARLIXPLAST SAS

Tipo AGPE:

AGPE con capacidad <= 0.1 Mw con FNCER

FECHA	HORA	CRÉDITO DE ENERGÍA kWh	ACTIVA IMPORTACION	REACTIVA CAPACITIVA	REACTIVA IMPORTACION	EXPORTACION ACUMULADA	VALORACIÓN HORARIA kWh	PB	VALORACIÓN HORARIA \$	(PVgd)
11/09/2025	1	0.0000	2.6400	0.2400	0.4800	999.3600	0.0000	132.6700	\$ 0	132.6700
11/09/2025	2	0.0000	2.5200	0.2400	0.3600	999.3600	0.0000	132.6700	\$ 0	132.6700
11/09/2025	3	0.0000	2.4000	0.2800	0.3200	999.3600	0.0000	132.6700	\$ 0	132.6700
11/09/2025	4	0.0000	2.4800	0.2800	0.3200	999.3600	0.0000	196.6700	\$ 0	196.6700
11/09/2025	5	0.0000	2.3600	0.2400	0.4000	999.3600	0.0000	456.6700	\$ 0	456.6700
11/09/2025	6	0.0000	2.1600	0.2000	0.2800	999.3600	0.0000	198.6700	\$ 0	198.6700
11/09/2025	7	2.1600	0.2800	0.2000	0.3600	1001.5200	0.0000	132.6700	\$ 0	132.6700
11/09/2025	8	9.8000	0.0000	0.2000	0.3200	1011.3200	0.0000	109.7500	\$ 0	109.7500
11/09/2025	9	9.7600	0.0400	0.4000	0.2000	1021.0800	0.0000	132.6700	\$ 0	132.6700
11/09/2025	10	15.3600	0.0000	0.8400	0.4400	1036.4400	0.0000	132.6700	\$ 0	132.6700
11/09/2025	11	14.4000	0.0400	0.7200	0.6400	1050.8400	0.0000	132.6700	\$ 0	132.6700
11/09/2025	12	19.2000	0.0400	0.5200	0.6800	1070.0400	0.0000	132.6700	\$ 0	132.6700
11/09/2025	13	9.2400	0.2800	0.6000	0.7200	1079.2800	0.0000	196.6700	\$ 0	196.6700
11/09/2025	14	7.3600	0.2800	0.5600	0.5600	1086.6400	0.0000	224.6700	\$ 0	224.6700
11/09/2025	15	4.2800	1.5200	0.8400	0.5200	1090.9200	0.0000	456.6700	\$ 0	456.6700
11/09/2025	16	0.3600	4.7200	1.0800	0.6000	1091.2800	0.0000	456.6700	\$ 0	456.6700
11/09/2025	17	0.0000	6.7600	0.7600	0.4400	1091.2800	0.0000	297.1700	\$ 0	297.1700
11/09/2025	18	0.0000	5.9600	0.5200	0.4400	1091.2800	0.0000	849.5700	\$ 0	849.5700
11/09/2025	19	0.0000	4.0400	0.4000	0.4000	1091.2800	0.0000	868.7900	\$ 0	868.7900
11/09/2025	20	0.0000	2.8000	0.2400	0.4000	1091.2800	0.0000	849.5100	\$ 0	849.5100
11/09/2025	21	0.0000	2.8000	0.2000	0.4800	1091.2800	0.0000	196.6700	\$ 0	196.6700
11/09/2025	22	0.0000	2.6000	0.2800	0.4000	1091.2800	0.0000	305.6800	\$ 0	305.6800
11/09/2025	23	0.0000	2.6400	0.2400	0.3600	1091.2800	0.0000	196.6700	\$ 0	196.6700
11/09/2025	24	0.0000	2.7200	0.2800	0.4800	1091.2800	0.0000	196.6700	\$ 0	196.6700
12/09/2025	1	0.0000	2.4400	0.2400	0.3600	1091.2800	0.0000	151.1900	\$ 0	151.1900
12/09/2025	2	0.0000	2.4400	0.2800	0.3200	1091.2800	0.0000	151.1900	\$ 0	151.1900
12/09/2025	3	0.0000	2.4800	0.2400	0.4400	1091.2800	0.0000	151.1900	\$ 0	151.1900
12/09/2025	4	0.0000	2.4400	0.2400	0.4000	1091.2800	0.0000	106.6600	\$ 0	106.6600
12/09/2025	5	0.0000	2.4000	0.2400	0.2800	1091.2800	0.0000	109.2600	\$ 0	109.2600
12/09/2025	6	0.0000	2.2400	0.1600	0.3600	1091.2800	0.0000	106.7900	\$ 0	106.7900

ANEXO SOPORTE DE LIQUIDACIÓN PARA AUTOGENERADORES DE PEQUEÑA ESCALA

Cliente:

32664

Dirección:

CRA 12 31 80 CENTRO

Nombre:

CARLIXPLAST SAS

Tipo AGPE:

AGPE con capacidad <= 0.1 Mw con FNCER

FECHA	HORA	CRÉDITO DE ENERGÍA kWh	ACTIVA IMPORTACION	REACTIVA CAPACITIVA	REACTIVA IMPORTACION	EXPORTACION ACUMULADA	VALORACIÓN HORARIA kWh	PB	VALORACIÓN HORARIA \$	(PVgd)
12/09/2025	7	0.6400	0.5600	0.2000	0.3200	1091.9200	0.0000	109.2600	\$ 0	109.2600
12/09/2025	8	4.1200	0.0800	0.2400	0.3600	1096.0400	0.0000	151.1900	\$ 0	151.1900
12/09/2025	9	6.8000	0.0800	0.4400	0.3200	1102.8400	0.0000	151.1900	\$ 0	151.1900
12/09/2025	10	12.3200	0.0000	0.2800	0.2400	1115.1600	0.0000	151.1900	\$ 0	151.1900
12/09/2025	11	8.7600	0.0800	0.6400	0.3600	1123.9200	0.0000	151.1900	\$ 0	151.1900
12/09/2025	12	1.4400	1.2000	0.6400	0.2400	1125.3600	0.0000	151.1900	\$ 0	151.1900
12/09/2025	13	4.2400	0.5200	0.3600	0.5200	1129.6000	0.0000	151.1900	\$ 0	151.1900
12/09/2025	14	13.4800	0.0000	0.3600	0.5200	1143.0800	0.0000	151.1900	\$ 0	151.1900
12/09/2025	15	13.6800	0.0400	0.5200	0.4000	1156.7600	0.0000	259.4300	\$ 0	259.4300
12/09/2025	16	2.6400	2.3200	0.8800	0.6800	1159.4000	0.0000	259.4300	\$ 0	259.4300
12/09/2025	17	0.6400	4.4000	1.0800	0.7600	1160.0400	0.0000	269.1900	\$ 0	269.1900
12/09/2025	18	0.0000	6.1600	0.6000	0.5200	1160.0400	0.0000	847.8500	\$ 0	847.8500
12/09/2025	19	0.0000	3.8400	0.3600	0.4000	1160.0400	0.0000	847.8500	\$ 0	847.8500
12/09/2025	20	0.0000	3.2800	0.2800	0.3200	1160.0400	0.0000	834.3000	\$ 0	834.3000
12/09/2025	21	0.0000	2.8400	0.2000	0.3600	1160.0400	0.0000	151.1900	\$ 0	151.1900
12/09/2025	22	0.0000	2.6000	0.2800	0.3600	1160.0400	0.0000	847.6400	\$ 0	847.6400
12/09/2025	23	0.0000	2.6400	0.2400	0.4400	1160.0400	0.0000	233.3800	\$ 0	233.3800
12/09/2025	24	0.0000	2.6400	0.2000	0.4400	1160.0400	0.0000	151.1900	\$ 0	151.1900
13/09/2025	1	0.0000	2.5200	0.2400	0.4000	1160.0400	0.0000	124.6800	\$ 0	124.6800
13/09/2025	2	0.0000	2.4800	0.2000	0.4400	1160.0400	0.0000	124.6800	\$ 0	124.6800
13/09/2025	3	0.0000	2.4000	0.2400	0.3200	1160.0400	0.0000	124.6800	\$ 0	124.6800
13/09/2025	4	0.0000	2.2800	0.2800	0.2800	1160.0400	0.0000	149.6800	\$ 0	149.6800
13/09/2025	5	0.0000	2.4400	0.2000	0.4000	1160.0400	0.0000	124.6800	\$ 0	124.6800
13/09/2025	6	0.0000	2.1200	0.2400	0.2800	1160.0400	0.0000	124.6800	\$ 0	124.6800
13/09/2025	7	1.7600	0.3600	0.2000	0.2800	1161.8000	0.0000	124.6800	\$ 0	124.6800
13/09/2025	8	6.1600	0.1200	0.2000	0.4400	1167.9600	0.0000	124.6800	\$ 0	124.6800
13/09/2025	9	5.6800	0.1200	0.4000	0.2400	1173.6400	0.0000	149.6800	\$ 0	149.6800
13/09/2025	10	17.5200	0.0000	0.2800	0.5200	1191.1600	0.0000	164.6800	\$ 0	164.6800
13/09/2025	11	7.3200	0.0800	0.4800	0.5200	1198.4800	0.0000	164.6800	\$ 0	164.6800
13/09/2025	12	16.2400	0.0400	0.3200	0.6000	1214.7200	0.0000	149.6800	\$ 0	149.6800

ANEXO SOPORTE DE LIQUIDACIÓN PARA AUTOGENERADORES DE PEQUEÑA ESCALA

Cliente:

32664

Dirección:

CRA 12 31 80 CENTRO

Nombre:

CARLIXPLAST SAS

Tipo AGPE:

AGPE con capacidad <= 0.1 Mw con FNCER

FECHA	HORA	CRÉDITO DE ENERGÍA kWh	ACTIVA IMPORTACION	REACTIVA CAPACITIVA	REACTIVA IMPORTACION	EXPORTACION ACUMULADA	VALORACIÓN HORARIA kWh	PB	VALORACIÓN HORARIA \$	(PVgd)
13/09/2025	13	12.5600	0.0000	0.2000	0.4800	1227.2800	0.0000	164.6800	\$ 0	164.6800
13/09/2025	14	8.0000	0.0000	0.1200	0.5200	1235.2800	0.0000	164.6800	\$ 0	164.6800
13/09/2025	15	6.0400	0.0400	0.1600	0.6000	1241.3200	0.0000	164.6800	\$ 0	164.6800
13/09/2025	16	4.8800	0.0400	0.1200	0.5600	1246.2000	0.0000	164.6800	\$ 0	164.6800
13/09/2025	17	2.7600	0.1200	0.1600	0.5600	1248.9600	0.0000	303.7000	\$ 0	303.7000
13/09/2025	18	0.0800	2.0000	0.1600	0.4800	1249.0400	0.0000	846.5800	\$ 0	846.5800
13/09/2025	19	0.0000	2.5200	0.2800	0.3600	1249.0400	0.0000	846.5800	\$ 0	846.5800
13/09/2025	20	0.0000	2.5600	0.2400	0.4800	1249.0400	0.0000	267.6800	\$ 0	267.6800
13/09/2025	21	0.0000	2.4000	0.2400	0.3600	1249.0400	0.0000	164.6800	\$ 0	164.6800
13/09/2025	22	0.0000	2.5200	0.2400	0.4800	1249.0400	0.0000	164.6800	\$ 0	164.6800
13/09/2025	23	0.0000	2.4000	0.2400	0.4400	1249.0400	0.0000	164.6800	\$ 0	164.6800
13/09/2025	24	0.0000	2.5600	0.2400	0.3600	1249.0400	0.0000	149.6800	\$ 0	149.6800
14/09/2025	1	0.0000	2.4400	0.2400	0.4000	1249.0400	0.0000	162.7700	\$ 0	162.7700
14/09/2025	2	0.0000	2.4000	0.2000	0.4000	1249.0400	0.0000	162.7700	\$ 0	162.7700
14/09/2025	3	0.0000	2.4000	0.2400	0.4800	1249.0400	0.0000	162.7700	\$ 0	162.7700
14/09/2025	4	0.0000	2.3200	0.2400	0.3600	1249.0400	0.0000	162.7700	\$ 0	162.7700
14/09/2025	5	0.0000	2.2800	0.2400	0.3600	1249.0400	0.0000	162.7700	\$ 0	162.7700
14/09/2025	6	0.0000	2.1600	0.2000	0.4400	1249.0400	0.0000	162.7700	\$ 0	162.7700
14/09/2025	7	1.2400	0.3200	0.1600	0.4000	1250.2800	0.0000	162.7700	\$ 0	162.7700
14/09/2025	8	8.8000	0.0000	0.1600	0.3600	1259.0800	0.0000	162.7700	\$ 0	162.7700
14/09/2025	9	16.8000	0.0000	0.1200	0.5600	1275.8800	0.0000	162.7700	\$ 0	162.7700
14/09/2025	10	24.1200	0.0000	0.0800	0.7200	1300.0000	0.0000	162.7700	\$ 0	162.7700
14/09/2025	11	6.0000	0.0000	0.1200	0.4800	1315.3600	1523.5272	162.7700	\$ 1,524	162.7700
14/09/2025	12	0.0000	0.0000	0.1600	0.5200	1321.0800	931.0444	162.7700	\$ 931	162.7700
14/09/2025	13	0.0000	0.0000	0.1200	0.5600	1329.0400	1295.6492	162.7700	\$ 1,296	162.7700
14/09/2025	14	0.0000	0.0000	0.1200	0.6800	1344.2000	2482.7532	163.7700	\$ 2,483	163.7700
14/09/2025	15	0.0000	0.0400	0.1600	0.5200	1351.3600	1172.5932	163.7700	\$ 1,173	163.7700
14/09/2025	16	0.0000	0.0000	0.1600	0.5200	1357.6400	1028.4756	163.7700	\$ 1,028	163.7700
14/09/2025	17	0.0000	0.3200	0.1600	0.5600	1361.7600	695.3324	168.7700	\$ 695	168.7700
14/09/2025	18	0.0000	1.8800	0.1600	0.4400	1361.8000	8.1508	203.7700	\$ 8	203.7700

ANEXO SOPORTE DE LIQUIDACIÓN PARA AUTOGENERADORES DE PEQUEÑA ESCALA

Cliente:

32664

Dirección:

CRA 12 31 80 CENTRO

Nombre:

CARLIXPLAST SAS

Tipo AGPE:

AGPE con capacidad <= 0.1 Mw con FNCER

FECHA	HORA	CRÉDITO DE ENERGÍA kWh	ACTIVA IMPORTACION	REACTIVA CAPACITIVA	REACTIVA IMPORTACION	EXPORTACION ACUMULADA	VALORACIÓN HORARIA kWh	PB	VALORACIÓN HORARIA \$	(PVgd)
14/09/2025	19	0.0000	2.3200	0.2400	0.3200	1361.8000	0.0000	203.7700	\$ 0	203.7700
14/09/2025	20	0.0000	2.3600	0.2400	0.4000	1361.8000	0.0000	203.7700	\$ 0	203.7700
14/09/2025	21	0.0000	2.3600	0.2400	0.3200	1361.8000	0.0000	203.7700	\$ 0	203.7700
14/09/2025	22	0.0000	2.3600	0.2400	0.4000	1361.8000	0.0000	168.7700	\$ 0	168.7700
14/09/2025	23	0.0000	2.4000	0.2800	0.3200	1361.8000	0.0000	163.7700	\$ 0	163.7700
14/09/2025	24	0.0000	2.4400	0.2400	0.4000	1361.8000	0.0000	162.7700	\$ 0	162.7700
15/09/2025	1	0.0000	2.2000	0.2400	0.3200	1361.8000	0.0000	228.9900	\$ 0	228.9900
15/09/2025	2	0.0000	2.2000	0.2400	0.4000	1361.8000	0.0000	228.9900	\$ 0	228.9900
15/09/2025	3	0.0000	2.1200	0.2400	0.2400	1361.8000	0.0000	228.9900	\$ 0	228.9900
15/09/2025	4	0.0000	2.2000	0.2000	0.4000	1361.8000	0.0000	228.9900	\$ 0	228.9900
15/09/2025	5	0.0000	2.2400	0.2400	0.3600	1361.8000	0.0000	228.9900	\$ 0	228.9900
15/09/2025	6	0.0000	2.0800	0.2400	0.2400	1361.8000	0.0000	228.9900	\$ 0	228.9900
15/09/2025	7	0.0000	0.5600	0.1600	0.3200	1362.5600	181.6324	238.9900	\$ 182	238.9900
15/09/2025	8	0.0000	0.0400	0.2000	0.4000	1369.5600	1672.9300	238.9900	\$ 1,673	238.9900
15/09/2025	9	0.0000	0.0000	0.3600	0.3600	1382.5200	3097.3104	238.9900	\$ 3,097	238.9900
15/09/2025	10	0.0000	0.0000	0.3200	0.3200	1401.2400	4473.8928	238.9900	\$ 4,474	238.9900
15/09/2025	11	0.0000	0.0000	0.2800	0.4400	1421.7200	4894.5152	238.9900	\$ 4,895	238.9900
15/09/2025	12	0.0000	0.1200	0.7200	0.5200	1433.4400	2800.9628	238.9900	\$ 2,801	238.9900
15/09/2025	13	0.0000	0.0400	0.3200	0.7200	1450.7600	4139.3068	238.9900	\$ 4,139	238.9900
15/09/2025	14	0.0000	0.8800	0.4800	0.5200	1456.9600	1481.7380	238.9900	\$ 1,482	238.9900
15/09/2025	15	0.0000	2.1600	0.5200	0.1600	1457.5200	139.4344	248.9900	\$ 139	248.9900
15/09/2025	16	0.0000	4.1600	0.5600	0.3600	1458.1200	149.3940	248.9900	\$ 149	248.9900
15/09/2025	17	0.0000	4.3200	0.4800	0.4400	1458.3200	49.7980	248.9900	\$ 50	248.9900
15/09/2025	18	0.0000	5.8400	0.7200	0.5600	1458.3200	0.0000	845.9700	\$ 0	845.9700
15/09/2025	19	0.0000	3.7600	0.3200	0.4800	1458.3200	0.0000	832.4600	\$ 0	832.4600
15/09/2025	20	0.0000	2.7200	0.2000	0.5200	1458.3200	0.0000	648.2000	\$ 0	648.2000
15/09/2025	21	0.0000	2.6000	0.2400	0.4000	1458.3200	0.0000	845.8800	\$ 0	845.8800
15/09/2025	22	0.0000	2.6400	0.2400	0.4400	1458.3200	0.0000	266.9900	\$ 0	266.9900
15/09/2025	23	0.0000	2.6400	0.2400	0.5200	1458.3200	0.0000	238.9900	\$ 0	238.9900
15/09/2025	24	0.0000	2.3600	0.2000	0.4400	1458.3200	0.0000	228.9900	\$ 0	228.9900

ANEXO SOPORTE DE LIQUIDACIÓN PARA AUTOGENERADORES DE PEQUEÑA ESCALA

Cliente:

32664

Dirección:

CRA 12 31 80 CENTRO

Nombre:

CARLIXPLAST SAS

Tipo AGPE:

AGPE con capacidad <= 0.1 Mw con FNCER

FECHA	HORA	CRÉDITO DE ENERGÍA kWh	ACTIVA IMPORTACION	REACTIVA CAPACITIVA	REACTIVA IMPORTACION	EXPORTACION ACUMULADA	VALORACIÓN HORARIA kWh	PB	VALORACIÓN HORARIA \$	(PVgd)
16/09/2025	1	0.0000	2.6000	0.2000	0.4800	1458.3200	0.0000	248.5100	\$ 0	248.5100
16/09/2025	2	0.0000	2.5600	0.2400	0.4400	1458.3200	0.0000	248.5100	\$ 0	248.5100
16/09/2025	3	0.0000	2.5200	0.2000	0.5200	1458.3200	0.0000	248.5100	\$ 0	248.5100
16/09/2025	4	0.0000	2.4000	0.2400	0.3600	1458.3200	0.0000	263.5100	\$ 0	263.5100
16/09/2025	5	0.0000	2.3600	0.2400	0.3600	1458.3200	0.0000	293.5100	\$ 0	293.5100
16/09/2025	6	0.0000	2.1600	0.2000	0.3200	1458.3200	0.0000	263.5100	\$ 0	263.5100
16/09/2025	7	0.0000	0.2400	0.2000	0.3200	1460.7600	642.9644	263.5100	\$ 643	263.5100
16/09/2025	8	0.0000	0.0400	0.2000	0.4000	1469.4400	2287.2668	263.5100	\$ 2,287	263.5100
16/09/2025	9	0.0000	0.0400	0.4000	0.3200	1481.1200	3077.7968	263.5100	\$ 3,078	263.5100
16/09/2025	10	0.0000	0.0000	0.4400	0.4800	1495.2400	4144.3612	293.5100	\$ 4,144	293.5100
16/09/2025	11	0.0000	0.1200	0.4800	0.6000	1506.6400	3346.0140	293.5100	\$ 3,346	293.5100
16/09/2025	12	0.0000	1.1200	0.6400	0.5200	1511.5600	1444.0692	293.5100	\$ 1,444	293.5100
16/09/2025	13	0.0000	0.9600	0.6800	0.6400	1513.5200	575.2796	293.5100	\$ 575	293.5100
16/09/2025	14	0.0000	0.2000	0.4800	0.6000	1520.4000	2019.3488	293.5100	\$ 2,019	293.5100
16/09/2025	15	0.0000	0.1200	0.4800	0.5200	1531.6400	4647.8524	413.5100	\$ 4,648	413.5100
16/09/2025	16	0.0000	1.1200	0.8000	0.5600	1534.8400	2661.6960	831.7800	\$ 2,662	831.7800
16/09/2025	17	0.0000	4.3200	0.6800	0.2800	1535.2000	148.8636	413.5100	\$ 149	413.5100
16/09/2025	18	0.0000	5.4400	0.4000	0.3200	1535.2000	0.0000	832.1300	\$ 0	832.1300
16/09/2025	19	0.0000	2.9600	0.3600	0.3600	1535.2000	0.0000	845.6600	\$ 0	845.6600
16/09/2025	20	0.0000	2.9600	0.2400	0.4800	1535.2000	0.0000	845.6400	\$ 0	845.6400
16/09/2025	21	0.0000	2.8800	0.2800	0.4400	1535.2000	0.0000	413.5100	\$ 0	413.5100
16/09/2025	22	0.0000	2.8400	0.2400	0.4400	1535.2000	0.0000	293.5100	\$ 0	293.5100
16/09/2025	23	0.0000	2.8800	0.2800	0.4800	1535.2000	0.0000	293.5100	\$ 0	293.5100
16/09/2025	24	0.0000	2.6000	0.2800	0.4000	1535.2000	0.0000	263.5100	\$ 0	263.5100
17/09/2025	1	0.0000	2.6400	0.2800	0.3600	1535.2000	0.0000	262.5600	\$ 0	262.5600
17/09/2025	2	0.0000	2.6800	0.2400	0.4400	1535.2000	0.0000	262.5600	\$ 0	262.5600
17/09/2025	3	0.0000	2.6000	0.2400	0.4000	1535.2000	0.0000	262.5600	\$ 0	262.5600
17/09/2025	4	0.0000	2.4800	0.2800	0.3200	1535.2000	0.0000	262.5600	\$ 0	262.5600
17/09/2025	5	0.0000	2.5600	0.2400	0.4000	1535.2000	0.0000	262.5600	\$ 0	262.5600
17/09/2025	6	0.0000	2.3200	0.2400	0.3200	1535.2000	0.0000	262.5600	\$ 0	262.5600

ANEXO SOPORTE DE LIQUIDACIÓN PARA AUTOGENERADORES DE PEQUEÑA ESCALA

Cliente:

32664

Dirección:

CRA 12 31 80 CENTRO

Nombre:

CARLIXPLAST SAS

Tipo AGPE:

AGPE con capacidad <= 0.1 Mw con FNCER

FECHA	HORA	CRÉDITO DE ENERGÍA kWh	ACTIVA IMPORTACION	REACTIVA CAPACITIVA	REACTIVA IMPORTACION	EXPORTACION ACUMULADA	VALORACIÓN HORARIA kWh	PB	VALORACIÓN HORARIA \$	(PVgd)
17/09/2025	7	0.0000	0.4000	0.1600	0.3600	1536.7200	399.0912	262.5600	\$ 399	262.5600
17/09/2025	8	0.0000	0.0400	0.2400	0.3600	1542.9200	1627.8720	262.5600	\$ 1,628	262.5600
17/09/2025	9	0.0000	0.0800	0.3600	0.1200	1547.7600	1270.7904	262.5600	\$ 1,271	262.5600
17/09/2025	10	0.0000	0.0400	0.3200	0.3600	1558.3200	2772.6336	262.5600	\$ 2,773	262.5600
17/09/2025	11	0.0000	0.0000	0.6400	0.6000	1574.2400	4179.9552	262.5600	\$ 4,180	262.5600
17/09/2025	12	0.0000	0.0000	0.8400	0.7200	1590.8800	4368.9984	262.5600	\$ 4,369	262.5600
17/09/2025	13	0.0000	0.0000	0.7200	0.8400	1605.6000	3864.8832	262.5600	\$ 3,865	262.5600
17/09/2025	14	0.0000	0.0000	0.6000	0.6400	1618.2800	3595.5408	283.5600	\$ 3,596	283.5600
17/09/2025	15	0.0000	0.6800	0.5600	0.4000	1621.3600	873.3648	283.5600	\$ 873	283.5600
17/09/2025	16	0.0000	2.8000	0.7200	0.4800	1622.2000	245.7504	292.5600	\$ 246	292.5600
17/09/2025	17	0.0000	6.0000	0.6000	0.2400	1622.2000	0.0000	453.5600	\$ 0	453.5600
17/09/2025	18	0.0000	6.3600	0.4800	0.4400	1622.2000	0.0000	845.6900	\$ 0	845.6900
17/09/2025	19	0.0000	3.0400	0.2400	0.2800	1622.2000	0.0000	845.6900	\$ 0	845.6900
17/09/2025	20	0.0000	2.7600	0.2800	0.3600	1622.2000	0.0000	845.6400	\$ 0	845.6400
17/09/2025	21	0.0000	2.7200	0.2000	0.4800	1622.2000	0.0000	283.5600	\$ 0	283.5600
17/09/2025	22	0.0000	2.6400	0.2800	0.4400	1622.2000	0.0000	283.5600	\$ 0	283.5600
17/09/2025	23	0.0000	2.5600	0.2400	0.4400	1622.2000	0.0000	262.5600	\$ 0	262.5600
17/09/2025	24	0.0000	2.8800	0.2400	0.4400	1622.2000	0.0000	262.5600	\$ 0	262.5600
18/09/2025	1	0.0000	2.4400	0.2400	0.3600	1622.2000	0.0000	245.3200	\$ 0	245.3200
18/09/2025	2	0.0000	2.4400	0.2400	0.4000	1622.2000	0.0000	245.3200	\$ 0	245.3200
18/09/2025	3	0.0000	2.4400	0.2400	0.4400	1622.2000	0.0000	245.3200	\$ 0	245.3200
18/09/2025	4	0.0000	2.4400	0.2000	0.4400	1622.2000	0.0000	245.3200	\$ 0	245.3200
18/09/2025	5	0.0000	2.2800	0.2400	0.3200	1622.2000	0.0000	245.3200	\$ 0	245.3200
18/09/2025	6	0.0000	2.1600	0.2400	0.3200	1622.2000	0.0000	245.3200	\$ 0	245.3200
18/09/2025	7	0.0000	0.5200	0.1600	0.4000	1622.8800	166.8176	245.3200	\$ 167	245.3200
18/09/2025	8	0.0000	0.1600	0.3200	0.2800	1625.1200	567.4368	253.3200	\$ 567	253.3200
18/09/2025	9	0.0000	0.4800	0.4400	0.2000	1627.4800	597.8352	253.3200	\$ 598	253.3200
18/09/2025	10	0.0000	0.0400	0.4000	0.3200	1637.9200	2644.6608	253.3200	\$ 2,645	253.3200
18/09/2025	11	0.0000	0.0000	0.4000	0.4400	1657.3200	5186.0080	267.3200	\$ 5,186	267.3200
18/09/2025	12	0.0000	0.4800	0.9200	0.6400	1661.9600	1175.4048	253.3200	\$ 1,175	253.3200

ANEXO SOPORTE DE LIQUIDACIÓN PARA AUTOGENERADORES DE PEQUEÑA ESCALA

Cliente:

32664

Dirección:

CRA 12 31 80 CENTRO

Nombre:

CARLIXPLAST SAS

Tipo AGPE:

AGPE con capacidad <= 0.1 Mw con FNCER

FECHA	HORA	CRÉDITO DE ENERGÍA kWh	ACTIVA IMPORTACION	REACTIVA CAPACITIVA	REACTIVA IMPORTACION	EXPORTACION ACUMULADA	VALORACIÓN HORARIA kWh	PB	VALORACIÓN HORARIA \$	(PVgd)
18/09/2025	13	0.0000	0.6000	0.4800	0.6000	1667.2000	1400.7568	267.3200	\$ 1,401	267.3200
18/09/2025	14	0.0000	0.2800	0.6000	0.4000	1675.2800	2460.5216	304.5200	\$ 2,461	304.5200
18/09/2025	15	0.0000	0.9600	0.5200	0.1600	1676.6000	401.9664	304.5200	\$ 402	304.5200
18/09/2025	16	0.0000	0.7600	0.6800	0.5200	1681.8400	1595.6848	304.5200	\$ 1,596	304.5200
18/09/2025	17	0.0000	4.5600	0.6800	0.4400	1682.0400	60.9040	304.5200	\$ 61	304.5200
18/09/2025	18	0.0000	6.3200	0.6000	0.5600	1682.0400	0.0000	604.3200	\$ 0	604.3200
18/09/2025	19	0.0000	3.1600	0.2800	0.4000	1682.0400	0.0000	832.6900	\$ 0	832.6900
18/09/2025	20	0.0000	2.6800	0.2800	0.3200	1682.0400	0.0000	304.5200	\$ 0	304.5200
18/09/2025	21	0.0000	2.6400	0.2400	0.4000	1682.0400	0.0000	304.5200	\$ 0	304.5200
18/09/2025	22	0.0000	2.5600	0.2400	0.3600	1682.0400	0.0000	304.5200	\$ 0	304.5200
18/09/2025	23	0.0000	2.5200	0.2800	0.3200	1682.0400	0.0000	253.3200	\$ 0	253.3200
18/09/2025	24	0.0000	2.5600	0.2400	0.4800	1682.0400	0.0000	245.3200	\$ 0	245.3200
19/09/2025	1	0.0000	2.4400	0.2400	0.3200	1682.0400	0.0000	243.8800	\$ 0	243.8800
19/09/2025	2	0.0000	2.3600	0.2400	0.3200	1682.0400	0.0000	243.8800	\$ 0	243.8800
19/09/2025	3	0.0000	2.3600	0.2800	0.2400	1682.0400	0.0000	243.8800	\$ 0	243.8800
19/09/2025	4	0.0000	2.4000	0.2000	0.3600	1682.0400	0.0000	243.8800	\$ 0	243.8800
19/09/2025	5	0.0000	2.3600	0.2400	0.3600	1682.0400	0.0000	265.8800	\$ 0	265.8800
19/09/2025	6	0.0000	2.1600	0.2800	0.2400	1682.0400	0.0000	267.8800	\$ 0	267.8800
19/09/2025	7	0.0000	1.1200	0.2000	0.2800	1682.2000	42.8608	267.8800	\$ 43	267.8800
19/09/2025	8	0.0000	0.1600	0.2000	0.3200	1685.0800	771.4944	267.8800	\$ 771	267.8800
19/09/2025	9	0.0000	0.0800	0.3600	0.2000	1691.0800	1595.2800	265.8800	\$ 1,595	265.8800
19/09/2025	10	0.0000	0.0000	0.4400	0.2800	1703.5200	3332.4272	267.8800	\$ 3,332	267.8800
19/09/2025	11	0.0000	0.0000	0.4000	0.4000	1719.2400	4225.5360	268.8000	\$ 4,226	268.8000
19/09/2025	12	0.0000	0.0000	0.3200	0.4000	1736.1200	4521.8144	267.8800	\$ 4,522	267.8800
19/09/2025	13	0.0000	0.0000	0.2400	0.6800	1764.4400	8583.2256	303.0800	\$ 8,583	303.0800
19/09/2025	14	0.0000	0.0000	0.2800	0.4800	1785.9600	6522.2816	303.0800	\$ 6,522	303.0800
19/09/2025	15	0.0000	0.4000	0.3600	0.1600	1790.2800	1309.3056	303.0800	\$ 1,309	303.0800
19/09/2025	16	0.0000	2.5600	0.6400	0.2000	1790.8800	181.8480	303.0800	\$ 182	303.0800
19/09/2025	17	0.0000	3.9200	0.5600	0.2400	1791.0400	48.4928	303.0800	\$ 48	303.0800
19/09/2025	18	0.0000	4.3200	0.4800	0.5200	1791.0400	0.0000	452.8800	\$ 0	452.8800

ANEXO SOPORTE DE LIQUIDACIÓN PARA AUTOGENERADORES DE PEQUEÑA ESCALA

Cliente:

32664

Dirección:

CRA 12 31 80 CENTRO

Nombre:

CARLIXPLAST SAS

Tipo AGPE:

AGPE con capacidad <= 0.1 Mw con FNCER

FECHA	HORA	CRÉDITO DE ENERGÍA kWh	ACTIVA IMPORTACION	REACTIVA CAPACITIVA	REACTIVA IMPORTACION	EXPORTACION ACUMULADA	VALORACIÓN HORARIA kWh	PB	VALORACIÓN HORARIA \$	(PVgd)
19/09/2025	19	0.0000	3.2800	0.4000	0.4800	1791.0400	0.0000	602.8800	\$ 0	602.8800
19/09/2025	20	0.0000	3.4000	0.2400	0.5200	1791.0400	0.0000	442.8800	\$ 0	442.8800
19/09/2025	21	0.0000	3.2000	0.3600	0.5200	1791.0400	0.0000	352.8800	\$ 0	352.8800
19/09/2025	22	0.0000	3.0000	0.2400	0.4400	1791.0400	0.0000	303.0800	\$ 0	303.0800
19/09/2025	23	0.0000	2.8400	0.2800	0.4000	1791.0400	0.0000	303.0800	\$ 0	303.0800
19/09/2025	24	0.0000	2.5600	0.2800	0.3600	1791.0400	0.0000	243.8800	\$ 0	243.8800
20/09/2025	1	0.0000	2.8400	0.2400	0.4800	1791.0400	0.0000	244.2200	\$ 0	244.2200
20/09/2025	2	0.0000	2.7200	0.2400	0.4000	1791.0400	0.0000	244.2200	\$ 0	244.2200
20/09/2025	3	0.0000	2.7200	0.2400	0.4000	1791.0400	0.0000	244.2200	\$ 0	244.2200
20/09/2025	4	0.0000	2.6800	0.2800	0.4400	1791.0400	0.0000	244.2200	\$ 0	244.2200
20/09/2025	5	0.0000	2.5200	0.2400	0.3200	1791.0400	0.0000	244.2200	\$ 0	244.2200
20/09/2025	6	0.0000	2.5600	0.2400	0.3200	1791.0400	0.0000	244.2200	\$ 0	244.2200
20/09/2025	7	0.0000	1.2400	0.2000	0.3600	1791.3600	78.1504	244.2200	\$ 78	244.2200
20/09/2025	8	0.0000	0.0800	0.2400	0.4000	1795.5200	1015.9552	244.2200	\$ 1,016	244.2200
20/09/2025	9	0.0000	0.2000	0.4000	0.2800	1802.6400	1738.8464	244.2200	\$ 1,739	244.2200
20/09/2025	10	0.0000	0.0000	0.4400	0.6800	1822.6000	4874.6312	244.2200	\$ 4,875	244.2200
20/09/2025	11	0.0000	0.0000	0.4800	0.6400	1846.5600	5851.5112	244.2200	\$ 5,852	244.2200
20/09/2025	12	0.0000	0.0000	0.4400	0.6400	1868.2400	5294.6896	244.2200	\$ 5,295	244.2200
20/09/2025	13	0.0000	0.0000	0.1600	0.8400	1890.3200	5392.3776	244.2200	\$ 5,392	244.2200
20/09/2025	14	0.0000	0.1200	0.1600	0.6800	1904.2400	3399.5424	244.2200	\$ 3,400	244.2200
20/09/2025	15	0.0000	0.2800	0.1600	0.4800	1907.0000	674.0472	244.2200	\$ 674	244.2200
20/09/2025	16	0.0000	0.1200	0.2400	0.5200	1909.6000	736.3720	283.2200	\$ 736	283.2200
20/09/2025	17	0.0000	0.0800	0.1600	0.5600	1913.3600	1140.1072	303.2200	\$ 1,140	303.2200
20/09/2025	18	0.0000	1.8400	0.2400	0.4000	1913.7600	181.2880	453.2200	\$ 181	453.2200
20/09/2025	19	0.0000	2.9200	0.2800	0.4400	1913.7600	0.0000	453.2200	\$ 0	453.2200
20/09/2025	20	0.0000	2.9200	0.2400	0.5200	1913.7600	0.0000	303.2200	\$ 0	303.2200
20/09/2025	21	0.0000	2.9200	0.2000	0.4800	1913.7600	0.0000	303.2200	\$ 0	303.2200
20/09/2025	22	0.0000	2.7600	0.3200	0.3600	1913.7600	0.0000	283.2200	\$ 0	283.2200
20/09/2025	23	0.0000	2.9200	0.2400	0.5200	1913.7600	0.0000	252.2200	\$ 0	252.2200
20/09/2025	24	0.0000	2.8400	0.3200	0.4000	1913.7600	0.0000	244.2200	\$ 0	244.2200

ANEXO SOPORTE DE LIQUIDACIÓN PARA AUTOGENERADORES DE PEQUEÑA ESCALA

Cliente: 32664

Dirección: CRA 12 31 80 CENTRO

Nombre: CARLIXPLAST SAS

Tipo AGPE: AGPE con capacidad <= 0.1 Mw con FNCER

FECHA	HORA	CRÉDITO DE ENERGÍA kWh	ACTIVA IMPORTACION	REACTIVA CAPACITIVA	REACTIVA IMPORTACION	EXPORTACION ACUMULADA	VALORACIÓN HORARIA kWh	PB	VALORACIÓN HORARIA \$	(PVgd)
21/09/2025	1	0.0000	2.7200	0.2400	0.4000	1913.7600	0.0000	223.2800	\$ 0	223.2800
21/09/2025	2	0.0000	2.7200	0.2800	0.4000	1913.7600	0.0000	223.2800	\$ 0	223.2800
21/09/2025	3	0.0000	2.6400	0.2800	0.4000	1913.7600	0.0000	223.2800	\$ 0	223.2800
21/09/2025	4	0.0000	2.6400	0.2400	0.4400	1913.7600	0.0000	223.2800	\$ 0	223.2800
21/09/2025	5	0.0000	2.5200	0.2400	0.3600	1913.7600	0.0000	223.2800	\$ 0	223.2800
21/09/2025	6	0.0000	2.4000	0.2000	0.3600	1913.7600	0.0000	213.2800	\$ 0	213.2800
21/09/2025	7	0.0000	0.6000	0.2000	0.4000	1915.3600	325.2480	203.2800	\$ 325	203.2800
21/09/2025	8	0.0000	0.0000	0.1200	0.5200	1924.7600	1910.8320	203.2800	\$ 1,911	203.2800
21/09/2025	9	0.0000	0.0000	0.1600	0.4000	1942.2000	3545.2032	203.2800	\$ 3,545	203.2800
21/09/2025	10	0.0000	0.0000	0.1200	0.8400	1964.9200	4845.7216	213.2800	\$ 4,846	213.2800
21/09/2025	11	0.0000	0.0000	0.1200	0.8000	1989.3600	5456.9632	223.2800	\$ 5,457	223.2800
21/09/2025	12	0.0000	0.0000	0.1200	0.8000	2009.4800	4492.3936	223.2800	\$ 4,492	223.2800
21/09/2025	13	0.0000	0.0000	0.1600	0.8000	2028.6800	4286.9760	223.2800	\$ 4,287	223.2800
21/09/2025	14	0.0000	0.0000	0.1200	0.7600	2046.0000	3867.2096	223.2800	\$ 3,867	223.2800
21/09/2025	15	0.0000	0.0000	0.1600	0.6400	2057.1200	2594.0736	233.2800	\$ 2,594	233.2800
21/09/2025	16	0.0000	0.0800	0.2000	0.6000	2065.6400	2025.8856	237.7800	\$ 2,026	237.7800
21/09/2025	17	0.0000	0.1200	0.1600	0.6400	2068.2400	618.2280	237.7800	\$ 618	237.7800
21/09/2025	18	0.0000	2.2400	0.2000	0.4800	2068.3600	53.1936	443.2800	\$ 53	443.2800
21/09/2025	19	0.0000	2.8400	0.3200	0.4400	2068.3600	0.0000	453.2800	\$ 0	453.2800
21/09/2025	20	0.0000	2.9200	0.2000	0.4400	2068.3600	0.0000	443.2800	\$ 0	443.2800
21/09/2025	21	0.0000	2.9600	0.2400	0.5200	2068.3600	0.0000	242.2800	\$ 0	242.2800
21/09/2025	22	0.0000	2.9200	0.2800	0.4400	2068.3600	0.0000	237.7800	\$ 0	237.7800
21/09/2025	23	0.0000	2.9200	0.2800	0.4400	2068.3600	0.0000	237.7800	\$ 0	237.7800
21/09/2025	24	0.0000	2.8400	0.2400	0.4400	2068.3600	0.0000	223.2800	\$ 0	223.2800
22/09/2025	1	0.0000	2.8800	0.2400	0.5600	2068.3600	0.0000	244.8800	\$ 0	244.8800
22/09/2025	2	0.0000	2.6800	0.2800	0.4000	2068.3600	0.0000	233.8800	\$ 0	233.8800
22/09/2025	3	0.0000	2.7600	0.2400	0.4800	2068.3600	0.0000	232.0700	\$ 0	232.0700
22/09/2025	4	0.0000	2.7200	0.2400	0.4400	2068.3600	0.0000	244.8800	\$ 0	244.8800
22/09/2025	5	0.0000	2.7200	0.2400	0.4400	2068.3600	0.0000	244.8800	\$ 0	244.8800
22/09/2025	6	0.0000	2.3200	0.2000	0.3200	2068.3600	0.0000	244.8800	\$ 0	244.8800

ANEXO SOPORTE DE LIQUIDACIÓN PARA AUTOGENERADORES DE PEQUEÑA ESCALA

Cliente:

32664

Dirección:

CRA 12 31 80 CENTRO

Nombre:

CARLIXPLAST SAS

Tipo AGPE:

AGPE con capacidad <= 0.1 Mw con FNCER

FECHA	HORA	CRÉDITO DE ENERGÍA kWh	ACTIVA IMPORTACION	REACTIVA CAPACITIVA	REACTIVA IMPORTACION	EXPORTACION ACUMULADA	VALORACIÓN HORARIA kWh	PB	VALORACIÓN HORARIA \$	(PVgd)
22/09/2025	7	0.0000	0.4400	0.2000	0.4000	2070.8400	607.3024	244.8800	\$ 607	244.8800
22/09/2025	8	0.0000	0.0400	0.2400	0.4400	2078.7600	1939.4496	244.8800	\$ 1,939	244.8800
22/09/2025	9	0.0000	0.0000	0.4000	0.3600	2090.5600	2889.5840	244.8800	\$ 2,890	244.8800
22/09/2025	10	0.0000	0.0400	0.4000	0.5600	2102.9200	3026.7168	244.8800	\$ 3,027	244.8800
22/09/2025	11	0.0000	0.0000	0.5200	0.6000	2118.7600	3958.0992	249.8800	\$ 3,958	249.8800
22/09/2025	12	0.0000	0.0000	0.6800	0.6800	2137.0800	4577.8016	249.8800	\$ 4,578	249.8800
22/09/2025	13	0.0000	0.0000	0.4800	0.7200	2154.6800	4397.8880	249.8800	\$ 4,398	249.8800
22/09/2025	14	0.0000	0.1200	0.4400	0.5600	2163.4000	2213.8336	253.8800	\$ 2,214	253.8800
22/09/2025	15	0.0000	0.6800	0.5200	0.3600	2169.5600	2740.4608	444.8800	\$ 2,740	444.8800
22/09/2025	16	0.0000	2.3600	0.6000	0.4400	2171.9600	1091.7120	454.8800	\$ 1,092	454.8800
22/09/2025	17	0.0000	4.7600	0.7200	0.5600	2172.3200	163.7568	454.8800	\$ 164	454.8800
22/09/2025	18	0.0000	5.5600	0.8000	0.5200	2172.3200	0.0000	646.1100	\$ 0	646.1100
22/09/2025	19	0.0000	3.1200	0.2400	0.3200	2172.3200	0.0000	833.2500	\$ 0	833.2500
22/09/2025	20	0.0000	2.8400	0.2400	0.3600	2172.3200	0.0000	646.1100	\$ 0	646.1100
22/09/2025	21	0.0000	2.7200	0.2400	0.4000	2172.3200	0.0000	444.8800	\$ 0	444.8800
22/09/2025	22	0.0000	2.7200	0.2400	0.4400	2172.3200	0.0000	249.8800	\$ 0	249.8800
22/09/2025	23	0.0000	2.6400	0.2800	0.4400	2172.3200	0.0000	249.8800	\$ 0	249.8800
22/09/2025	24	0.0000	2.8400	0.2400	0.4400	2172.3200	0.0000	244.8800	\$ 0	244.8800
23/09/2025	1	0.0000	2.5200	0.2800	0.3600	2172.3200	0.0000	252.3400	\$ 0	252.3400
23/09/2025	2	0.0000	2.5200	0.2000	0.4000	2172.3200	0.0000	252.3400	\$ 0	252.3400
23/09/2025	3	0.0000	2.4800	0.2400	0.4400	2172.3200	0.0000	252.3400	\$ 0	252.3400
23/09/2025	4	0.0000	2.3600	0.2800	0.3200	2172.3200	0.0000	252.3400	\$ 0	252.3400
23/09/2025	5	0.0000	2.5600	0.2000	0.4400	2172.3200	0.0000	252.3400	\$ 0	252.3400
23/09/2025	6	0.0000	2.2000	0.2400	0.3600	2172.3200	0.0000	252.3400	\$ 0	252.3400
23/09/2025	7	0.0000	0.3600	0.1600	0.4000	2174.1200	454.2120	252.3400	\$ 454	252.3400
23/09/2025	8	0.0000	0.0000	0.2000	0.3600	2182.7200	2170.1240	252.3400	\$ 2,170	252.3400
23/09/2025	9	0.0000	0.0000	0.4000	0.2400	2193.6000	2745.4592	252.3400	\$ 2,745	252.3400
23/09/2025	10	0.0000	0.0400	0.3600	0.2800	2210.5600	4279.6864	252.3400	\$ 4,280	252.3400
23/09/2025	11	0.0000	0.7600	0.4000	0.3200	2225.5200	3775.0064	252.3400	\$ 3,775	252.3400
23/09/2025	12	0.0000	1.5200	0.7200	0.5600	2230.5200	1261.7000	252.3400	\$ 1,262	252.3400

ANEXO SOPORTE DE LIQUIDACIÓN PARA AUTOGENERADORES DE PEQUEÑA ESCALA

Cliente:

32664

Dirección:

CRA 12 31 80 CENTRO

Nombre:

CARLIXPLAST SAS

Tipo AGPE:

AGPE con capacidad <= 0.1 Mw con FNCER

FECHA	HORA	CRÉDITO DE ENERGÍA kWh	ACTIVA IMPORTACION	REACTIVA CAPACITIVA	REACTIVA IMPORTACION	EXPORTACION ACUMULADA	VALORACIÓN HORARIA kWh	PB	VALORACIÓN HORARIA \$	(PVgd)
23/09/2025	13	0.0000	0.5600	0.6000	0.8400	2238.4000	2019.9592	256.3400	\$ 2,020	256.3400
23/09/2025	14	0.0000	0.6400	0.8800	0.8400	2247.1600	2648.4984	302.3400	\$ 2,648	302.3400
23/09/2025	15	0.0000	1.4800	0.7200	0.6400	2252.6800	2496.9168	452.3400	\$ 2,497	452.3400
23/09/2025	16	0.0000	1.0400	0.6800	0.5600	2258.0000	2406.4488	452.3400	\$ 2,406	452.3400
23/09/2025	17	0.0000	3.9600	0.7200	0.4800	2258.8400	379.9656	452.3400	\$ 380	452.3400
23/09/2025	18	0.0000	6.3200	0.5200	0.4000	2258.8400	0.0000	831.1800	\$ 0	831.1800
23/09/2025	19	0.0000	2.8800	0.2400	0.2800	2258.8400	0.0000	831.1600	\$ 0	831.1600
23/09/2025	20	0.0000	2.9200	0.3200	0.2800	2258.8400	0.0000	643.8900	\$ 0	643.8900
23/09/2025	21	0.0000	2.9200	0.2400	0.3600	2258.8400	0.0000	602.3400	\$ 0	602.3400
23/09/2025	22	0.0000	2.8800	0.2400	0.5200	2258.8400	0.0000	252.3400	\$ 0	252.3400
23/09/2025	23	0.0000	2.7600	0.2000	0.4000	2258.8400	0.0000	252.3400	\$ 0	252.3400
23/09/2025	24	0.0000	2.6000	0.2000	0.4000	2258.8400	0.0000	252.3400	\$ 0	252.3400
24/09/2025	1	0.0000	2.5600	0.2800	0.3600	2258.8400	0.0000	322.2800	\$ 0	322.2800
24/09/2025	2	0.0000	2.6400	0.2400	0.4400	2258.8400	0.0000	322.2800	\$ 0	322.2800
24/09/2025	3	0.0000	2.6000	0.2800	0.3600	2258.8400	0.0000	287.2800	\$ 0	287.2800
24/09/2025	4	0.0000	2.5200	0.2400	0.4000	2258.8400	0.0000	322.2800	\$ 0	322.2800
24/09/2025	5	0.0000	2.4800	0.2800	0.3600	2258.8400	0.0000	382.2800	\$ 0	382.2800
24/09/2025	6	0.0000	2.3200	0.2400	0.3600	2258.8400	0.0000	382.2800	\$ 0	382.2800
24/09/2025	7	0.0000	0.4400	0.2000	0.3200	2260.6000	567.2128	322.2800	\$ 567	322.2800
24/09/2025	8	0.0000	0.0000	0.2000	0.4000	2268.8800	2916.8784	352.2800	\$ 2,917	352.2800
24/09/2025	9	0.0000	0.0000	0.4000	0.2800	2280.1200	4296.8272	382.2800	\$ 4,297	382.2800
24/09/2025	10	0.0000	0.0000	0.4800	0.2800	2298.3200	6957.4960	382.2800	\$ 6,957	382.2800
24/09/2025	11	0.0000	0.0400	0.3600	0.4800	2314.1600	6055.3152	382.2800	\$ 6,055	382.2800
24/09/2025	12	0.0000	0.0800	0.4800	0.5200	2326.8800	4862.6016	382.2800	\$ 4,863	382.2800
24/09/2025	13	0.0000	0.2000	0.6000	0.8000	2337.3600	4006.2944	382.2800	\$ 4,006	382.2800
24/09/2025	14	0.0000	0.6400	0.8400	0.8000	2345.1200	2966.4928	382.2800	\$ 2,966	382.2800
24/09/2025	15	0.0000	0.6000	0.7600	0.4800	2348.9200	1528.6640	402.2800	\$ 1,529	402.2800
24/09/2025	16	0.0000	4.9600	0.8800	0.3600	2349.2400	128.7296	402.2800	\$ 129	402.2800
24/09/2025	17	0.0000	8.6000	0.8000	0.5600	2349.2400	0.0000	402.2800	\$ 0	402.2800
24/09/2025	18	0.0000	5.7200	0.4800	0.2400	2349.2400	0.0000	831.0700	\$ 0	831.0700

ANEXO SOPORTE DE LIQUIDACIÓN PARA AUTOGENERADORES DE PEQUEÑA ESCALA

Cliente:

32664

Dirección:

CRA 12 31 80 CENTRO

Nombre:

CARLIXPLAST SAS

Tipo AGPE:

AGPE con capacidad <= 0.1 Mw con FNCER

FECHA	HORA	CRÉDITO DE ENERGÍA kWh	ACTIVA IMPORTACION	REACTIVA CAPACITIVA	REACTIVA IMPORTACION	EXPORTACION ACUMULADA	VALORACIÓN HORARIA kWh	PB	VALORACIÓN HORARIA \$	(PVgd)
24/09/2025	19	0.0000	2.8400	0.2400	0.2800	2349.2400	0.0000	831.1200	\$ 0	831.1200
24/09/2025	20	0.0000	2.6000	0.2800	0.4000	2349.2400	0.0000	644.1700	\$ 0	644.1700
24/09/2025	21	0.0000	2.6400	0.2000	0.4000	2349.2400	0.0000	402.2800	\$ 0	402.2800
24/09/2025	22	0.0000	2.6000	0.2400	0.4000	2349.2400	0.0000	382.2800	\$ 0	382.2800
24/09/2025	23	0.0000	2.6000	0.2800	0.4000	2349.2400	0.0000	382.2800	\$ 0	382.2800
24/09/2025	24	0.0000	2.7200	0.3200	0.4400	2349.2400	0.0000	382.2800	\$ 0	382.2800
25/09/2025	1	0.0000	2.4800	0.2400	0.3600	2349.2400	0.0000	360.5700	\$ 0	360.5700
25/09/2025	2	0.0000	2.4000	0.2400	0.3600	2349.2400	0.0000	360.5700	\$ 0	360.5700
25/09/2025	3	0.0000	2.3200	0.2400	0.2800	2349.2400	0.0000	360.5700	\$ 0	360.5700
25/09/2025	4	0.0000	2.4400	0.2000	0.4400	2349.2400	0.0000	360.5700	\$ 0	360.5700
25/09/2025	5	0.0000	2.4000	0.2400	0.3200	2349.2400	0.0000	400.5700	\$ 0	400.5700
25/09/2025	6	0.0000	2.3200	0.2400	0.3600	2349.2400	0.0000	400.5700	\$ 0	400.5700
25/09/2025	7	0.0000	0.6800	0.2000	0.2000	2349.5600	128.1824	400.5700	\$ 128	400.5700
25/09/2025	8	0.0000	0.1600	0.2400	0.3200	2353.7200	1666.3712	400.5700	\$ 1,666	400.5700
25/09/2025	9	0.0000	0.0800	0.4000	0.2800	2361.6000	3156.4916	400.5700	\$ 3,156	400.5700
25/09/2025	10	0.0000	0.0000	0.4400	0.5600	2379.6800	9068.3856	501.5700	\$ 9,068	501.5700
25/09/2025	11	0.0000	0.0000	0.2800	0.4800	2402.2000	9020.8364	400.5700	\$ 9,021	400.5700
25/09/2025	12	0.0000	0.0000	0.4000	0.4800	2424.5600	11215.1052	501.5700	\$ 11,215	501.5700
25/09/2025	13	0.0000	0.0000	0.2400	0.6800	2443.6000	9549.8928	501.5700	\$ 9,550	501.5700
25/09/2025	14	0.0000	0.0400	0.3600	0.6000	2453.1600	4795.0092	501.5700	\$ 4,795	501.5700
25/09/2025	15	0.0000	0.4400	0.5600	0.4000	2458.1200	2487.7872	501.5700	\$ 2,488	501.5700
25/09/2025	16	0.0000	2.4400	0.5200	0.4800	2458.8400	361.1304	501.5700	\$ 361	501.5700
25/09/2025	17	0.0000	4.8000	0.6000	0.4400	2459.1600	204.2048	638.1400	\$ 204	638.1400
25/09/2025	18	0.0000	6.1200	0.6400	0.4000	2459.1600	0.0000	879.5100	\$ 0	879.5100
25/09/2025	19	0.0000	2.8400	0.2400	0.2800	2459.1600	0.0000	830.8100	\$ 0	830.8100
25/09/2025	20	0.0000	2.8400	0.2000	0.4000	2459.1600	0.0000	638.1400	\$ 0	638.1400
25/09/2025	21	0.0000	2.8000	0.2400	0.2800	2459.1600	0.0000	501.5700	\$ 0	501.5700
25/09/2025	22	0.0000	2.7200	0.2800	0.4000	2459.1600	0.0000	501.5700	\$ 0	501.5700
25/09/2025	23	0.0000	2.5600	0.2400	0.4400	2459.1600	0.0000	501.5700	\$ 0	501.5700
25/09/2025	24	0.0000	2.5200	0.2000	0.4000	2459.1600	0.0000	360.5700	\$ 0	360.5700

ANEXO SOPORTE DE LIQUIDACIÓN PARA AUTOGENERADORES DE PEQUEÑA ESCALA

Cliente:

32664

Dirección:

CRA 12 31 80 CENTRO

Nombre:

CARLIXPLAST SAS

Tipo AGPE:

AGPE con capacidad <= 0.1 Mw con FNCER

FECHA	HORA	CRÉDITO DE ENERGÍA kWh	ACTIVA IMPORTACION	REACTIVA CAPACITIVA	REACTIVA IMPORTACION	EXPORTACION ACUMULADA	VALORACIÓN HORARIA kWh	PB	VALORACIÓN HORARIA \$	(PVgd)
26/09/2025	1	0.0000	2.4400	0.2400	0.4400	2459.1600	0.0000	399.8300	\$ 0	399.8300
26/09/2025	2	0.0000	2.4800	0.2000	0.4400	2459.1600	0.0000	399.8300	\$ 0	399.8300
26/09/2025	3	0.0000	2.3600	0.2000	0.4000	2459.1600	0.0000	399.8300	\$ 0	399.8300
26/09/2025	4	0.0000	2.2800	0.2800	0.2400	2459.1600	0.0000	399.8300	\$ 0	399.8300
26/09/2025	5	0.0000	2.2000	0.2400	0.2800	2459.1600	0.0000	399.8300	\$ 0	399.8300
26/09/2025	6	0.0000	2.0800	0.2000	0.2800	2459.1600	0.0000	399.8300	\$ 0	399.8300
26/09/2025	7	0.0000	0.1200	0.2000	0.2800	2461.9200	1103.5308	399.8300	\$ 1,104	399.8300
26/09/2025	8	0.0000	0.0800	0.2000	0.2400	2470.3600	3374.5652	399.8300	\$ 3,375	399.8300
26/09/2025	9	0.0000	0.4400	0.5200	0.3200	2474.4000	1615.3132	399.8300	\$ 1,615	399.8300
26/09/2025	10	0.0000	0.0000	0.3200	0.4800	2493.2400	7532.7972	399.8300	\$ 7,533	399.8300
26/09/2025	11	0.0000	0.0400	0.3600	0.4000	2510.4400	6877.0760	399.8300	\$ 6,877	399.8300
26/09/2025	12	0.0000	0.0000	0.6000	0.6000	2521.5200	4441.1964	400.8300	\$ 4,441	400.8300
26/09/2025	13	0.0000	0.0400	0.2800	0.6800	2533.4400	4777.8936	400.8300	\$ 4,778	400.8300
26/09/2025	14	0.0000	0.0000	0.4400	0.4400	2543.5600	5058.2796	499.8300	\$ 5,058	499.8300
26/09/2025	15	0.0000	0.1200	0.5200	0.2800	2552.8800	5590.4156	599.8300	\$ 5,590	599.8300
26/09/2025	16	0.0000	1.3600	0.5200	0.2400	2553.8000	552.7636	600.8300	\$ 553	600.8300
26/09/2025	17	0.0000	5.7600	0.6000	0.3600	2553.8400	24.0332	600.8300	\$ 24	600.8300
26/09/2025	18	0.0000	5.8800	0.5600	0.4000	2553.8400	0.0000	839.0400	\$ 0	839.0400
26/09/2025	19	0.0000	3.0000	0.2400	0.3600	2553.8400	0.0000	839.0100	\$ 0	839.0100
26/09/2025	20	0.0000	2.9200	0.2800	0.4400	2553.8400	0.0000	600.8300	\$ 0	600.8300
26/09/2025	21	0.0000	2.8400	0.2800	0.4400	2553.8400	0.0000	450.8300	\$ 0	450.8300
26/09/2025	22	0.0000	2.8400	0.1200	0.7200	2553.8400	0.0000	400.8300	\$ 0	400.8300
26/09/2025	23	0.0000	2.6000	0.1200	0.6000	2553.8400	0.0000	399.8300	\$ 0	399.8300
26/09/2025	24	0.0000	2.6000	0.2800	0.3600	2553.8400	0.0000	399.8300	\$ 0	399.8300
27/09/2025	1	0.0000	2.4800	0.0800	0.6000	2553.8400	0.0000	222.9400	\$ 0	222.9400
27/09/2025	2	0.0000	2.4400	0.0800	0.6400	2553.8400	0.0000	222.9400	\$ 0	222.9400
27/09/2025	3	0.0000	2.4800	0.1200	0.5600	2553.8400	0.0000	222.9400	\$ 0	222.9400
27/09/2025	4	0.0000	2.4400	0.0800	0.6400	2553.8400	0.0000	222.9400	\$ 0	222.9400
27/09/2025	5	0.0000	2.4000	0.1200	0.6000	2553.8400	0.0000	222.9400	\$ 0	222.9400
27/09/2025	6	0.0000	2.2800	0.1600	0.4800	2553.8400	0.0000	222.9400	\$ 0	222.9400

ANEXO SOPORTE DE LIQUIDACIÓN PARA AUTOGENERADORES DE PEQUEÑA ESCALA

Cliente:

32664

Dirección:

CRA 12 31 80 CENTRO

Nombre:

CARLIXPLAST SAS

Tipo AGPE:

AGPE con capacidad <= 0.1 Mw con FNCER

FECHA	HORA	CRÉDITO DE ENERGÍA kWh	ACTIVA IMPORTACION	REACTIVA CAPACITIVA	REACTIVA IMPORTACION	EXPORTACION ACUMULADA	VALORACIÓN HORARIA kWh	PB	VALORACIÓN HORARIA \$	(PVgd)
27/09/2025	7	0.0000	0.7600	0.1600	0.3600	2554.6800	187.2696	222.9400	\$ 187	222.9400
27/09/2025	8	0.0000	0.0400	0.2400	0.4400	2560.8400	1373.3104	222.9400	\$ 1,373	222.9400
27/09/2025	9	0.0000	0.1200	0.4000	0.2000	2567.2800	1435.7336	222.9400	\$ 1,436	222.9400
27/09/2025	10	0.0000	0.0000	0.5200	0.4400	2579.1200	2639.6096	222.9400	\$ 2,640	222.9400
27/09/2025	11	0.0000	0.0000	0.3200	0.4000	2596.4800	3870.2384	222.9400	\$ 3,870	222.9400
27/09/2025	12	0.0000	0.0000	0.3200	0.4000	2614.0400	3914.8264	222.9400	\$ 3,915	222.9400
27/09/2025	13	0.0000	0.0000	0.1600	0.6400	2633.9600	4440.9648	222.9400	\$ 4,441	222.9400
27/09/2025	14	0.0000	0.0000	0.3200	0.4800	2642.2000	1837.0256	222.9400	\$ 1,837	222.9400
27/09/2025	15	0.0000	0.0800	0.3200	0.3200	2647.1600	1254.5824	252.9400	\$ 1,255	252.9400
27/09/2025	16	0.0000	0.1200	0.2000	0.5600	2650.6400	1402.2312	402.9400	\$ 1,402	402.9400
27/09/2025	17	0.0000	1.0400	0.1600	0.6400	2651.1200	193.4112	402.9400	\$ 193	402.9400
27/09/2025	18	0.0000	2.7200	0.1200	0.6000	2651.1200	0.0000	602.9400	\$ 0	602.9400
27/09/2025	19	0.0000	2.9200	0.1600	0.6000	2651.1200	0.0000	602.9400	\$ 0	602.9400
27/09/2025	20	0.0000	2.9200	0.1600	0.6400	2651.1200	0.0000	601.9400	\$ 0	601.9400
27/09/2025	21	0.0000	2.9200	0.1600	0.6400	2651.1200	0.0000	402.9400	\$ 0	402.9400
27/09/2025	22	0.0000	2.8400	0.2400	0.4800	2651.1200	0.0000	252.9400	\$ 0	252.9400
27/09/2025	23	0.0000	2.8800	0.1600	0.6000	2651.1200	0.0000	222.9400	\$ 0	222.9400
27/09/2025	24	0.0000	2.6800	0.1200	0.6800	2651.1200	0.0000	222.9400	\$ 0	222.9400
28/09/2025	1	0.0000	2.8800	0.1600	0.6400	2651.1200	0.0000	261.2600	\$ 0	261.2600
28/09/2025	2	0.0000	2.6800	0.1600	0.5600	2651.1200	0.0000	261.2600	\$ 0	261.2600
28/09/2025	3	0.0000	2.6000	0.1600	0.5600	2651.1200	0.0000	261.2600	\$ 0	261.2600
28/09/2025	4	0.0000	2.5600	0.2000	0.4400	2651.1200	0.0000	261.2600	\$ 0	261.2600
28/09/2025	5	0.0000	2.6400	0.1600	0.6000	2651.1200	0.0000	261.2600	\$ 0	261.2600
28/09/2025	6	0.0000	2.4400	0.1600	0.5200	2651.1200	0.0000	261.2600	\$ 0	261.2600
28/09/2025	7	0.0000	1.0000	0.1200	0.5200	2651.5200	104.5040	261.2600	\$ 105	261.2600
28/09/2025	8	0.0000	0.0800	0.1200	0.6800	2654.4000	752.4288	261.2600	\$ 752	261.2600
28/09/2025	9	0.0000	0.0000	0.1200	0.6400	2662.1200	2016.9272	261.2600	\$ 2,017	261.2600
28/09/2025	10	0.0000	0.0000	0.1200	0.5600	2671.2400	2382.6912	261.2600	\$ 2,383	261.2600
28/09/2025	11	0.0000	0.0000	0.0800	0.6800	2681.9200	2790.2568	261.2600	\$ 2,790	261.2600
28/09/2025	12	0.0000	0.0000	0.0800	0.9200	2706.9600	6541.9504	261.2600	\$ 6,542	261.2600

ANEXO SOPORTE DE LIQUIDACIÓN PARA AUTOGENERADORES DE PEQUEÑA ESCALA

Cliente:

32664

Dirección:

CRA 12 31 80 CENTRO

Nombre:

CARLIXPLAST SAS

Tipo AGPE:

AGPE con capacidad <= 0.1 Mw con FNCER

FECHA	HORA	CRÉDITO DE ENERGÍA kWh	ACTIVA IMPORTACION	REACTIVA CAPACITIVA	REACTIVA IMPORTACION	EXPORTACION ACUMULADA	VALORACIÓN HORARIA kWh	PB	VALORACIÓN HORARIA \$	(PVgd)
28/09/2025	13	0.0000	0.0000	0.0800	0.8800	2727.0400	5246.1008	261.2600	\$ 5,246	261.2600
28/09/2025	14	0.0000	0.0000	0.0800	0.8400	2740.2800	3459.0824	261.2600	\$ 3,459	261.2600
28/09/2025	15	0.0000	0.0000	0.0800	0.8400	2749.6400	2445.3936	261.2600	\$ 2,445	261.2600
28/09/2025	16	0.0000	0.1200	0.1600	0.5600	2752.0800	979.0744	401.2600	\$ 979	401.2600
28/09/2025	17	0.0000	0.3600	0.1200	0.6800	2753.5600	595.3448	402.2600	\$ 595	402.2600
28/09/2025	18	0.0000	2.0400	0.1200	0.6000	2753.7600	80.4520	402.2600	\$ 80	402.2600
28/09/2025	19	0.0000	2.8000	0.2000	0.6000	2753.7600	0.0000	402.2600	\$ 0	402.2600
28/09/2025	20	0.0000	2.8400	0.1600	0.5600	2753.7600	0.0000	402.2600	\$ 0	402.2600
28/09/2025	21	0.0000	2.7600	0.1600	0.5600	2753.7600	0.0000	402.2600	\$ 0	402.2600
28/09/2025	22	0.0000	2.7200	0.2000	0.4400	2753.7600	0.0000	402.2600	\$ 0	402.2600
28/09/2025	23	0.0000	2.7600	0.2000	0.6400	2753.7600	0.0000	401.2600	\$ 0	401.2600
28/09/2025	24	0.0000	2.9200	0.2000	0.6400	2753.7600	0.0000	401.2600	\$ 0	401.2600
29/09/2025	1	0.0000	2.6400	0.1600	0.5600	2753.7600	0.0000	108.7100	\$ 0	108.7100
29/09/2025	2	0.0000	2.7200	0.1600	0.6000	2753.7600	0.0000	108.7100	\$ 0	108.7100
29/09/2025	3	0.0000	2.6800	0.1600	0.6000	2753.7600	0.0000	108.7100	\$ 0	108.7100
29/09/2025	4	0.0000	2.5600	0.2000	0.4400	2753.7600	0.0000	232.8300	\$ 0	232.8300
29/09/2025	5	0.0000	2.5600	0.1600	0.5600	2753.7600	0.0000	275.6300	\$ 0	275.6300
29/09/2025	6	0.0000	2.4400	0.1200	0.6000	2753.7600	0.0000	275.6300	\$ 0	275.6300
29/09/2025	7	0.0000	0.6400	0.1200	0.6000	2754.7200	263.6448	274.6300	\$ 264	274.6300
29/09/2025	8	0.0000	0.0000	0.2000	0.6000	2761.8400	1962.4856	275.6300	\$ 1,962	275.6300
29/09/2025	9	0.0000	0.0800	0.3600	0.2400	2768.3200	1786.0824	275.6300	\$ 1,786	275.6300
29/09/2025	10	0.0000	0.0000	0.4000	0.3200	2780.4800	3351.6608	275.6300	\$ 3,352	275.6300
29/09/2025	11	0.0000	0.0400	0.2800	0.3600	2794.7200	3924.9712	275.6300	\$ 3,925	275.6300
29/09/2025	12	0.0000	0.0400	0.4800	0.8000	2815.7600	5799.2552	275.6300	\$ 5,799	275.6300
29/09/2025	13	0.0000	0.4000	0.0800	1.1200	2823.4800	2127.8636	275.6300	\$ 2,128	275.6300
29/09/2025	14	0.0000	0.0800	0.2000	0.8400	2843.1200	7750.5332	394.6300	\$ 7,751	394.6300
29/09/2025	15	0.0000	0.6800	0.5200	0.3600	2850.1600	2855.6352	405.6300	\$ 2,856	405.6300
29/09/2025	16	0.0000	1.4400	0.7200	0.4000	2852.9600	1135.7640	405.6300	\$ 1,136	405.6300
29/09/2025	17	0.0000	6.3200	0.6400	0.2800	2852.9600	0.0000	604.6300	\$ 0	604.6300
29/09/2025	18	0.0000	7.0400	0.4800	0.5200	2852.9600	0.0000	843.1300	\$ 0	843.1300

ANEXO SOPORTE DE LIQUIDACIÓN PARA AUTOGENERADORES DE PEQUEÑA ESCALA

Cliente:		32664		Nombre:		CARLIXPLAST SAS				
Dirección:		CRA 12 31 80 CENTRO		Tipo AGPE:		AGPE con capacidad <= 0.1 Mw con FNCER				
FECHA	HORA	CRÉDITO DE ENERGÍA kWh	ACTIVA IMPORTACION	REACTIVA CAPACITIVA	REACTIVA IMPORTACION	EXPORTACION ACUMULADA	VALORACIÓN HORARIA kWh	PB	VALORACIÓN HORARIA \$	(PVgd)
29/09/2025	19	0.0000	2.6800	0.2000	0.5200	2852.9600	0.0000	604.6300	\$ 0	604.6300
29/09/2025	20	0.0000	2.6400	0.1600	0.5600	2852.9600	0.0000	604.6300	\$ 0	604.6300
29/09/2025	21	0.0000	2.5600	0.2400	0.4000	2852.9600	0.0000	405.6300	\$ 0	405.6300
29/09/2025	22	0.0000	2.5600	0.2000	0.5200	2852.9600	0.0000	275.6300	\$ 0	275.6300
29/09/2025	23	0.0000	2.5600	0.2000	0.4400	2852.9600	0.0000	275.6300	\$ 0	275.6300
29/09/2025	24	0.0000	2.7600	0.1600	0.6400	2852.9600	0.0000	108.7100	\$ 0	108.7100
30/09/2025	1	0.0000	2.4800	0.2000	0.5200	2852.9600	0.0000	108.0300	\$ 0	108.0300
30/09/2025	2	0.0000	2.5200	0.2000	0.4800	2852.9600	0.0000	108.0300	\$ 0	108.0300
30/09/2025	3	0.0000	2.4000	0.2000	0.4000	2852.9600	0.0000	108.0300	\$ 0	108.0300
30/09/2025	4	0.0000	2.4800	0.1600	0.5200	2852.9600	0.0000	108.0300	\$ 0	108.0300
30/09/2025	5	0.0000	2.4000	0.2400	0.4400	2852.9600	0.0000	254.9500	\$ 0	254.9500
30/09/2025	6	0.0000	2.3200	0.1600	0.4000	2852.9600	0.0000	254.9500	\$ 0	254.9500
30/09/2025	7	0.0000	0.7200	0.1600	0.4400	2853.6000	163.1680	254.9500	\$ 163	254.9500
30/09/2025	8	0.0000	0.0400	0.1600	0.4400	2857.5200	999.4040	254.9500	\$ 999	254.9500
30/09/2025	9	0.0000	0.1600	0.4000	0.2400	2863.0400	1281.4680	232.1500	\$ 1,281	232.1500
30/09/2025	10	0.0000	0.0400	0.2800	0.3600	2872.4400	2396.5300	254.9500	\$ 2,397	254.9500
30/09/2025	11	0.0000	0.0000	0.3200	0.2800	2883.4400	2804.4500	254.9500	\$ 2,804	254.9500
30/09/2025	12	0.0000	0.1200	0.5200	0.6400	2896.8800	3426.5280	254.9500	\$ 3,427	254.9500
30/09/2025	13	0.0000	0.0000	0.2800	0.8000	2916.7600	5068.4060	254.9500	\$ 5,068	254.9500
30/09/2025	14	0.0000	0.0400	0.5200	0.6400	2927.7200	2794.2520	254.9500	\$ 2,794	254.9500
30/09/2025	15	0.0000	0.3200	0.5200	0.2000	2935.2000	1907.0260	254.9500	\$ 1,907	254.9500
30/09/2025	16	0.0000	0.7200	0.5200	0.2000	2939.2400	1046.1580	258.9500	\$ 1,046	258.9500
30/09/2025	17	0.0000	5.6800	0.6400	0.1600	2939.2800	11.5980	289.9500	\$ 12	289.9500
30/09/2025	18	0.0000	6.2400	0.6800	0.4800	2939.2800	0.0000	842.3300	\$ 0	842.3300
30/09/2025	19	0.0000	2.6400	0.3200	0.4000	2939.2800	0.0000	603.9500	\$ 0	603.9500
30/09/2025	20	0.0000	2.6400	0.2000	0.4000	2939.2800	0.0000	289.9500	\$ 0	289.9500
30/09/2025	21	0.0000	2.5600	0.2800	0.3600	2939.2800	0.0000	289.9500	\$ 0	289.9500
30/09/2025	22	0.0000	2.4800	0.2800	0.2800	2939.2800	0.0000	254.9500	\$ 0	254.9500
30/09/2025	23	0.0000	2.5600	0.2400	0.4000	2939.2800	0.0000	254.9500	\$ 0	254.9500
30/09/2025	24	0.0000	2.5600	0.2000	0.5200	2939.2800	0.0000	108.0300	\$ 0	108.0300
		1306.0000	1306.0000	227.0800	308.3600	1055221.6400	474137.4916	\$ 474,137		

Información comercial del cliente

CARLIXPLAST
NIT: 890.211.126 - 4

PQ INDUSTRIAL DE BUCARAMANGA CL D 2 19
CL D 2 19 PARQUE INDUSTRIAL BUCARAMANGA -
BUCARAMANGA SANTANDER

Clase de servicio: Industrial

Contrato vendedor: 3089

Contrato No:



Cufe: 5d9307320bcfd949814ba5cdc121bf3c87e1b652bccd92013d705823d430a78ebb548f80f26045fbafe92b335ef02dc4

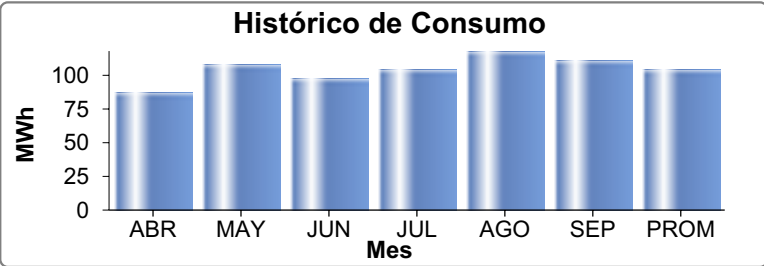
Neto a Pagar	67.177.420
Fecha de pago oportuno	21-OCT-25
Fecha de suspensión servicio	22-OCT-25
Referencia para pagos (Medios electrónicos)	1214344
Número de identificación	11000723
Periodo Facturado	01-SEP-25 al 30-SEP-25
Fecha y hora de generación	11.10.2025 15:48:09
Fecha y hora de expedición	11.10.2025 13:48:17
Factura de venta No.	FN286520
Forma de pago	Credito
Medio de pago	Según acordado contractualmente

Art. 34 / Res. 085 de 2022: La factura electrónica de venta que se expide en una operación a crédito o que se otorgue un plazo para el pago de la misma, se constituirá en soporte de costos, deducciones e impuestos descontables cuando el adquirente confirme el recibido de la factura y de los bienes o servicios adquiridos. Si usted paga después de la fecha establecida como pago oportuno se le cobrará interés por mora a la máxima tasa moratoria.

Item	Cargos del mes	Código	Consumo	Valor
1	G+C Activa [kWh]	71314000-2	111.262,21	44.878.294
	Cargos Regulados Activa			22.215.535
	Energía Reactiva		31,79	
	Ajustes mes anterior			-3
2	Ajuste Restricciones Mes Anterior	71314000-2		-3
	Servicios			24.433
	IVA(19%) Alquiler SIM CARD			3.901
	Alquiler SIM CARD			20.532
	Ajustes			59.161
	Ajuste Cargos Regulados Reactiva			59.165
	Ajuste a La decena			-4
Número de ITEMS			2	

Total factura (sin anticipos) 67.177.420
TARIFA MEDIA ENERGIA 603,03

Indicadores			Coordinador Comercial de Zona		
Tasa Moratoria[%]	31,29	Nombre	Maximino López		
IPP mes actual	185,47	Tel.fijo	318 3645305		
IPP mes anterior	184,71	MAXIMINO.LOPEZ@ENEL.COM			
Contribución[%]	0,00	Celular	318 3645305		
Calidad del servicio	MesComp	Ago-25	IndicadoresCalidad		
HorComp	0	EvComp	0	DIUM	0
Dt	86.93	%t	20	DIU	0.99
CEC	117872	Gr. Cal	11	DIUG	19.624
				FIUM	0
				FIU	3
				FIUG	13.6
Operador de red			Información Técnica		
ELECTRIFICADORA DE SANTANDER S.A. E.S.P.			Nivel de tensión		
			III		
			Circuito/Trafo		
Teléfono de atención			No. Serie medidor		
(7) 633 9767			84339878		
KR 19 24 56 BARRIO			FactorM		
			1		
BUCARAMANGA - SANTANDER			Codigo SIC		
			Frt03016		



Información de interés

Cobro por OR Energía Reactiva Inductiva mes consumo: 2025-08 \$ 59165. Energía (kVARh): 109.05. Factor M OR:6

CompartoMiEnergia (Decr 517-20) Te sugerimos un aporte voluntario del 1% de la factura, disponible para pago en PSE.2025-09

Circuito: 23 Trafo: 1001DY0000 Serial Medidor: 84339878

Presente su factura en los bancos:

BANCO BANCOLOMBIA
BANCO DAVIVIENDA
BANCO ITAÚ
VIA PSE clientes-mnr.enel.com.co
www.davivienda.com (Cliente DAVIVIENDA)

Opciones de pago

24 horas
Línea de atención
601 6364379
01 8000 110128

Periodos de carga		Energía[kWh] TRNR[\$/kWh]		Cargos Regulados[\$/kWh]								TARIFA PER.	
Activa	G+C	STN	STR	SDL	INV	MTO	ADD	PERDIDAS	RESTRICC.	OCR	CONTRIB.		
Minima 1-4 24	20.061,29	403,36	45,44	35,80	50,19	0,00	91,11	23,29	30,50	3,10	0,00	596,80	
Media 5-9 13-18 22-23	61.513,36	403,36	51,78	35,80	50,19	0,00	91,11	23,29	30,50	3,10	0,00	603,14	
Máxima 10-12 19-21	29.687,56	403,36	55,65	35,80	50,19	0,00	91,11	23,29	30,50	3,10	0,00	607,01	
Tot. Energía	111.262,21												
Tot. Cargo		44.878.294	5.749.008	3.983.242	5.584.572	0	0	10.136.866	2.591.284	3.393.308	345.069	0	67.093.829

(415)7709998001268(8020)01214344(3900)00000067177420(96)20251021

-Esta factura presta mérito ejecutivo de conformidad con el artículo 130 de la Ley 142 de 1994.

-Somos Agentes Retenedores de IVA e ICA.

-Somos Grandes Contribuyentes según resolución No. 012220 de diciembre 2022.

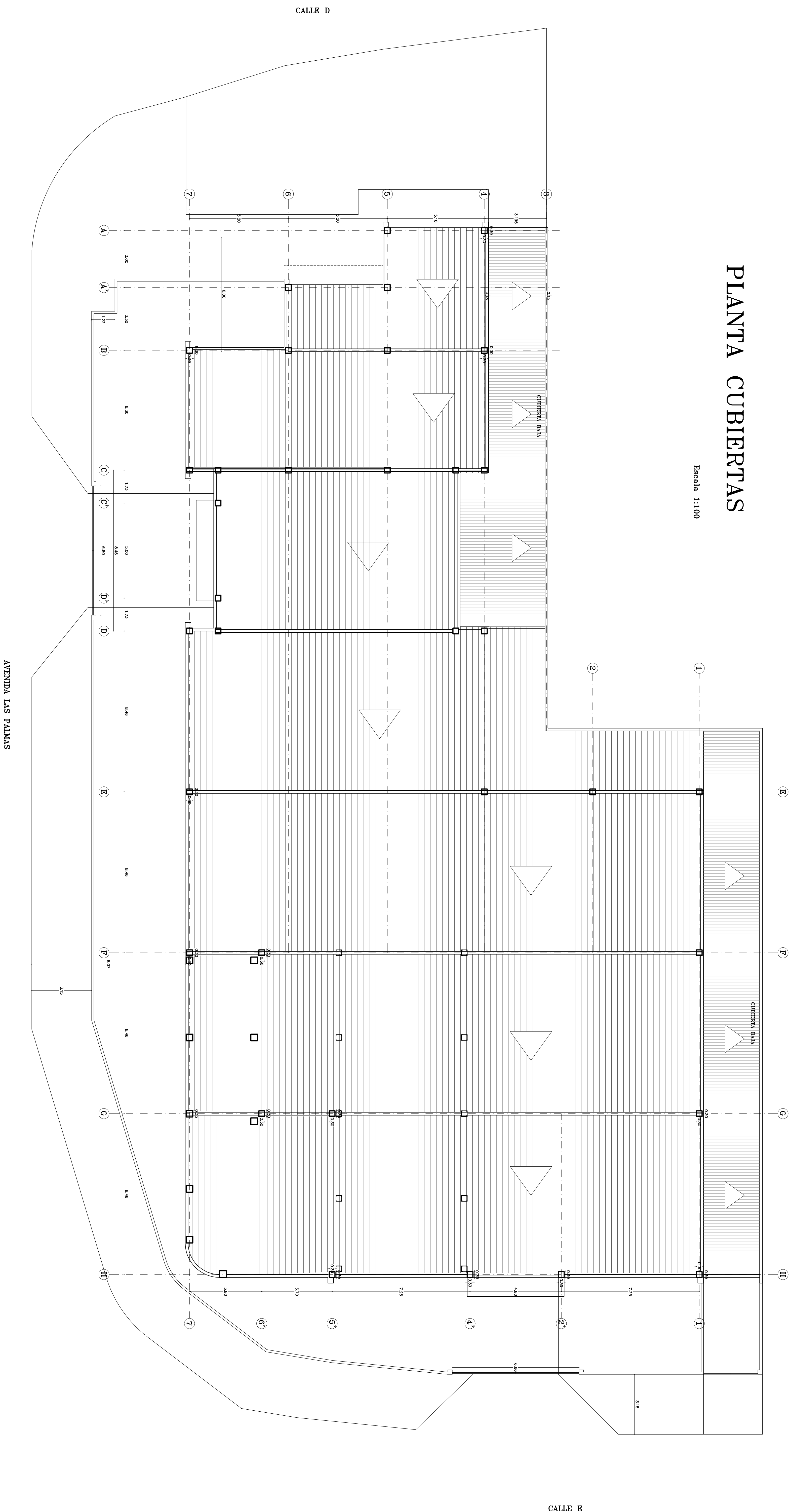
-Somos autorretenedores según resolución de la DIAN No. 0547 del 25 de Enero de 2002. IVA régimen común.

-Facturación Electronica. Resolución DIAN No. 18764090481544 de 2025-03-14. Autoriza facturas Nos. FN 277001 a la FN 304000.

-En cumplimiento de la resolución 156/11, consulte <https://www.enel.com.co/es/empresas/enelgeneracion/procedimiento-de-cambio-de-comercializador.html>

PLANTA CUBIERTAS

Escala 1:100

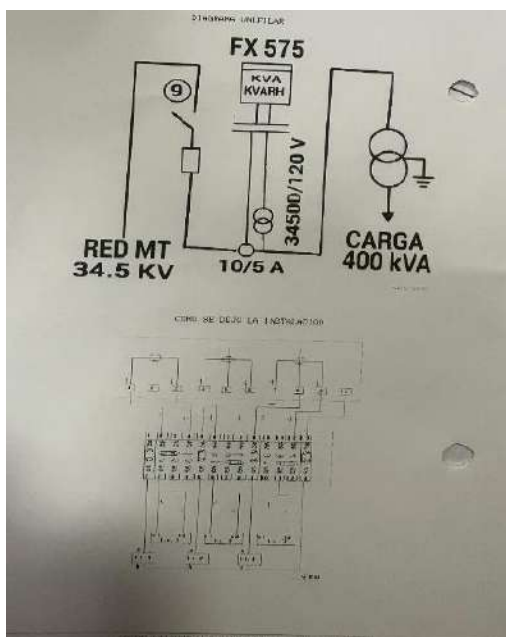


RESUMEN	TEMA	PAIS
RESUMEN 1		
RESUMEN 2		
RESUMEN 3		
RESUMEN 4		
RESUMEN 5		
RESUMEN 6		
RESUMEN 7		
RESUMEN 8		
RESUMEN 9		
RESUMEN 10		
RESUMEN 11		
RESUMEN 12		
RESUMEN 13		
RESUMEN 14		
RESUMEN 15		
RESUMEN 16		
RESUMEN 17		
RESUMEN 18		
RESUMEN 19		
RESUMEN 20		
RESUMEN 21		
RESUMEN 22		
RESUMEN 23		
RESUMEN 24		
RESUMEN 25		
RESUMEN 26		
RESUMEN 27		
RESUMEN 28		
RESUMEN 29		
RESUMEN 30		
RESUMEN 31		
RESUMEN 32		
RESUMEN 33		
RESUMEN 34		
RESUMEN 35		
RESUMEN 36		
RESUMEN 37		
RESUMEN 38		
RESUMEN 39		
RESUMEN 40		
RESUMEN 41		
RESUMEN 42		
RESUMEN 43		
RESUMEN 44		
RESUMEN 45		
RESUMEN 46		
RESUMEN 47		
RESUMEN 48		
RESUMEN 49		
RESUMEN 50		
RESUMEN 51		
RESUMEN 52		
RESUMEN 53		
RESUMEN 54		
RESUMEN 55		
RESUMEN 56		
RESUMEN 57		
RESUMEN 58		
RESUMEN 59		
RESUMEN 60		
RESUMEN 61		
RESUMEN 62		
RESUMEN 63		
RESUMEN 64		
RESUMEN 65		
RESUMEN 66		
RESUMEN 67		
RESUMEN 68		
RESUMEN 69		
RESUMEN 70		
RESUMEN 71		
RESUMEN 72		
RESUMEN 73		
RESUMEN 74		
RESUMEN 75		
RESUMEN 76		
RESUMEN 77		
RESUMEN 78		
RESUMEN 79		
RESUMEN 80		
RESUMEN 81		
RESUMEN 82		
RESUMEN 83		
RESUMEN 84		
RESUMEN 85		
RESUMEN 86		
RESUMEN 87		
RESUMEN 88		
RESUMEN 89		
RESUMEN 90		
RESUMEN 91		
RESUMEN 92		
RESUMEN 93		
RESUMEN 94		
RESUMEN 95		
RESUMEN 96		
RESUMEN 97		
RESUMEN 98		
RESUMEN 99		
RESUMEN 100		
RESUMEN 101		
RESUMEN 102		
RESUMEN 103		
RESUMEN 104		
RESUMEN 105		
RESUMEN 106		
RESUMEN 107		
RESUMEN 108		
RESUMEN 109		
RESUMEN 110		
RESUMEN 111		
RESUMEN 112		
RESUMEN 113		
RESUMEN 114		
RESUMEN 115		
RESUMEN 116		
RESUMEN 117		
RESUMEN 118		
RESUMEN 119		
RESUMEN 120		
RESUMEN 121		
RESUMEN 122		
RESUMEN 123		
RESUMEN 124		
RESUMEN 125		
RESUMEN 126		
RESUMEN 127		
RESUMEN 128		
RESUMEN 129		
RESUMEN 130		
RESUMEN 131		
RESUMEN 132		
RESUMEN 133		
RESUMEN 134		
RESUMEN 135		
RESUMEN 136		
RESUMEN 137		
RESUMEN 138		
RESUMEN 139		

INFORMACIÓN ELÉCTRICA Y DE RED PROYECTO SOLAR (PLANTA CARLIXPLAST SAS)

Diagrama Unifilar y Tablero Principal: Solicitamos el diagrama unifilar que muestre la acometida y el tablero principal de distribución. Si no está disponible, adjuntar una **fotografía clara** del tablero de distribución principal.

1.



2.



3.



1. Diagrama unifilar transformador
2. Baraje 220v
3. Barraje 440v

342



DETALLES DEL TRANSFORMADOR (TRAFO):

Fotografía de la Placa de Características del transformador.

Transformador n° 270115
Capacidad 400kva
Tensión nominal 34.5kv
Nivel de tensión 3
Tridevanado
Voltaje 220v/440v



Serie medidor 84339878 KR 19 24 56 BARRIO FactorM 1



Indicar si el transformador es **propio de Carlixplast o pertenece al Operador de Red (OR)**.

Subestación propia de carlixplast sas


Aclarar la ubicación física del transformador (empotrado dentro de sus instalaciones o aéreo en un poste).

Transformador empotrado en cuarto de subestación dentro las instalaciones.



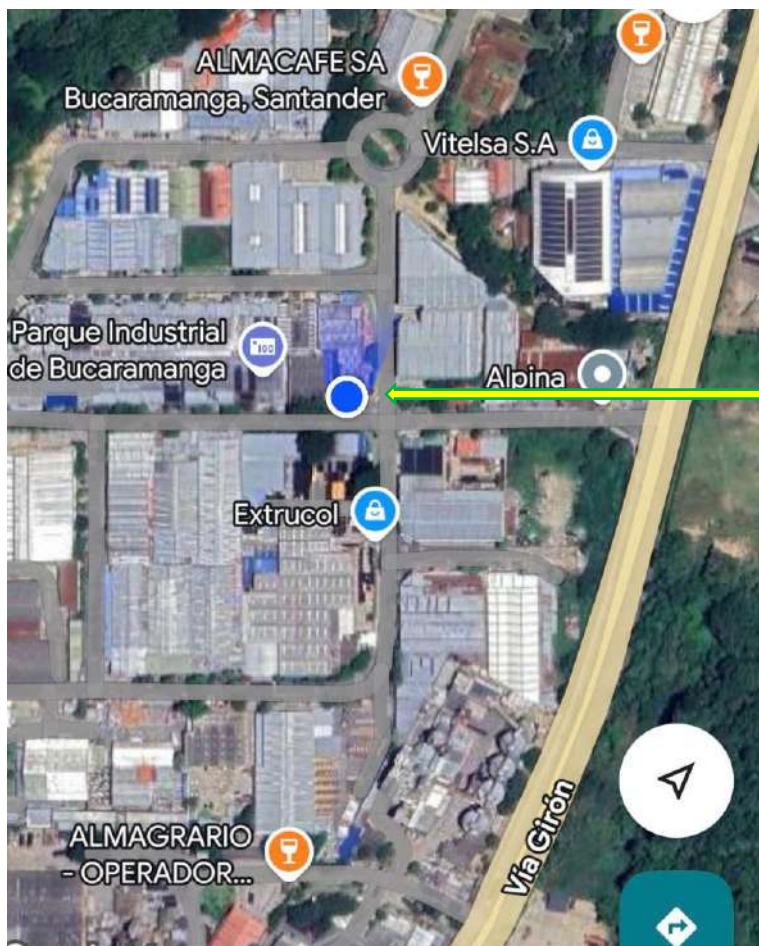
INFORMACIÓN DE UBICACIÓN E INSTALACIÓN

3. **Anclaje y Estructura del Techo:** Adjuntar **fotografías de la parte inferior del techo** (la estructura interna) donde se planea instalar los paneles, para evaluar los posibles métodos de anclaje.



Anexo plano de cubierta en pdf

Disponibilidad de Área (Vista Aérea): Enviar una **fotografía de la vista de pájaro (o mapa aéreo)** de sus instalaciones, señalando o delimitando las áreas específicas que podemos utilizar para la instalación de los paneles.



planta carlixplast

Carlixplast sas



Análisis de Sombras: Incluir fotografías de posibles edificios o estructuras que sean más altas que el lugar de instalación de los paneles, y que puedan proyectar sombras sobre el área durante el día.



En la actualidad no tenemos una edificación significativa que pueda dar sombra.

ANEXO: Imagen de techo



ANEXO: Consumo

[kWh] ----117.871,64,,, MES SEPTIEMBRE 2025

CERTIFICACION DE ESTADOS FINANCIEROS

Los suscritos Representante Legal y Contador de la Entidad certificamos que los estados financieros que incluye el estado de situación financiera y el estado de resultados de la Entidad al 31 de Diciembre de 2024 y 2023, de acuerdo con las normas internacionales de información financiera aplicables por los prestadores de información pertenecientes al grupo 2, incluyendo sus correspondientes revelaciones que forman un todo indivisible con estos y que antes de ser puestos a su disposición y de terceros, hemos verificado las siguientes afirmaciones contenidas en ellos:

1. Las cifras incluidas son fielmente tomadas de los libros oficiales y auxiliares respectivos.
2. Todos los activos y pasivos, incluidos en los estados financieros de la Entidad al 31 de diciembre de 2024 y 2023, existen y todas las transacciones incluidas en dichos estados se han realizado durante dichos periodos.
3. Todos los hechos económicos realizados por la Entidad, durante el periodo terminado en 31 de diciembre de 2024 y 2023 se han reconocido en los estados financieros.
4. Los activos representan probables derechos económicos actuales futuros y los pasivos representan probables obligaciones actuales y futuras, obtenidos a cargo de la Entidad al 31 de diciembre de 2024 y 2023.
5. Todos los elementos han sido reconocidos por sus valores apropiados, de acuerdo con las normas de contabilidad y de información financiera aceptadas en Colombia.
6. Todos los hechos económicos que afectan la Entidad han sido correctamente clasificados, descritos y revelados en los estados financieros.

Cordialmente,

JOAQUIN ORLANDO CALIXTO
Representante legal

ESTHER RUEDA MURCIA
Contador Público
T.P. 102219-T

PUNTOS DE VENTA

PBX : 607 6428833

Principal: Calle 33 No. 11-83 Ext.105-109-110
Sucursal : Carrera 15 No. 33-76 Ext. 500-501-502

PLANTA DE PRODUCCIÓN

Parque Industrial 1 Manzana D-219 - B/manga - Colombia



CARLIXPLAST SAS
NOTAS A LOS ESTADOS FINANCIEROS

Nota 1 ENTIDAD QUE REPORTA Y ÓRGANOS DE DIRECCIÓN

La Sociedad CARLIXPLAST SAS, se constituye a través de escritura pública No. 0115 en la notaria 5 de Bucaramanga inscrita en cámara de comercio el 15/02/1985 en el folio 178 del libro 9, tomo 118, bajo el nombre de Carlixplast Ltda. Que por acta n. 47 del 20/06/2013 en junta extraordinaria de socios, inscrita en esta cámara de comercio el 02/08/2013, bajo el n. 112432, del libro IX, consta: transformación de la sociedad al tipo de las sociedades por acciones simplificadas; cambiando de denominación social a Carlixplast SAS

Nota 2 BASES DE PREPARACIÓN

a) Marco Técnico Normativo

Con corte a la fecha de presentación de los estados financieros, la Entidad se encuentra obligada a presentar solamente estados financieros individuales, los cuales fueron preparados de conformidad con lo dispuesto en el anexo 2 del Decreto 2420 del 2015. Las normas contenidas en el anexo 2 del citado decreto son congruentes, en todo aspecto significativo, con el Estándar Internacional para Pymes emitido por el IASB en el año 2009. De acuerdo con lo anterior, estos estados financieros cumplen, en todo aspecto significativo, con los requerimientos establecidos en el Estándar Internacional para Pymes emitido en el año 2009. La información financiera correspondiente a períodos anteriores, incluida en los presentes estados financieros con propósitos comparativos, ha sido modificada y se presenta de acuerdo con el nuevo marco técnico normativo.

b) Bases de medición

Los estados financieros fueron preparados, en su mayor parte, sobre la base del costo histórico, con excepción de los instrumentos financieros con efecto en resultados, los cuales se miden al valor razonable.

c) Moneda funcional y presentación

Las partidas incluidas en los estados financieros de la Entidad se expresan en pesos colombianos (COP) la cual es su moneda funcional y la moneda de presentación.

d) Uso de estimaciones y juicios

La preparación de los estados financieros requiere que la administración realice juicios, estimaciones y supuestos que afectan la aplicación de las políticas contables y los montos de activos, pasivos en general y pasivos contingentes en la fecha de corte, así como los ingresos y gastos del año. Los resultados reales pueden diferir de estas estimaciones. La Entidad revisa regularmente las estimaciones y supuestos relevantes relacionados con los estados financieros. Las revisiones de las estimaciones contables se reconocen en el período en que se revisa la estimación, y en los períodos futuros afectados.

e) Modelo de Negocio

La Entidad tiene un modelo de negocio que le permite, respecto de sus instrumentos financieros activos y pasivos, tomar decisiones por su capacidad financiera y económica. Esa toma de decisiones de la administración está basada en la intención de mantener sus instrumentos financieros en el tiempo, por lo cual estos instrumentos se miden al costo amortizado, en ausencia de decisiones distintas como la de exponer sus instrumentos al mercado, generación de utilidades de corto plazo a excepción de la porción de inversiones mantenidas hasta el vencimiento. No obstante, lo anterior, algunos instrumentos financieros se miden a valor razonable, pues no tienen las características propias de los instrumentos medidos al costo amortizado.

f) Importancia Relativa y materialidad

Los hechos económicos se reconocen, clasifican y miden de acuerdo con su importancia relativa o materialidad. Para efectos de revelación, una transacción, hecho u operación es material cuando, debido a su cuantía o naturaleza, su conocimiento o desconocimiento incide en las decisiones que puedan tomar o en las evaluaciones que puedan realizar los usuarios de la información financiera. En la preparación y presentación de los estados financieros, la materialidad de la cuantía se determinó con relación a las utilidades antes de impuestos o los ingresos ordinarios. En términos generales, se considera como material toda partida que supere el 4% con respecto a la utilidad antes de impuestos, o 0,4% de los ingresos ordinarios brutos (en caso que se genere pérdida antes de Impuestos).

Nota 3 Políticas contables significativas

En la preparación de estos estados financieros se aplicaron las políticas contables detalladas a continuación, a menos que se indique lo contrario.

a) Instrumentos Financieros

- **Efectivo y Equivalente de Efectivo:** el efectivo y los equivalentes de efectivo incluyen el disponible, los depósitos en bancos y otras inversiones de corto plazo con vencimiento menos de un año. Los equivalentes de efectivo se reconocen cuando se tienen inversiones cuyo vencimiento sea inferior a 12 meses desde la fecha de adquisición, de gran liquidez y de un riesgo poco significativo de cambio en su valor; se valoran con el método del costo amortizado que se aproxima a su valor razonable por su corto tiempo de maduración y su bajo riesgo.
- **Cuentas por Cobrar:** las cuentas por cobrar son activos financieros no derivados con pagos fijos o determinables, que no cotizan en un mercado activo. Se clasifican al costo amortizado, ya que se mantienen dentro de un modelo de negocio cuyo objetivo es tener los flujos de caja contractuales; y las condiciones contractuales de las mismas dan lugar, en fechas específicas, a flujos de efectivo que son únicamente pagos de capital e intereses sobre el capital pendiente.

Periódicamente y siempre al cierre del año, la Entidad evalúa técnicamente la recuperabilidad de sus cuentas por cobrar.



- **Baja en cuentas:** un activo financiero, o una parte de este es dado de baja cuando:
 - a) Expiran los derechos contractuales que la Entidad mantiene sobre los flujos de efectivo del activo y/o se transfieran los derechos contractuales sobre los flujos de efectivo del activo, o se retienen, pero se asume la obligación contractual de pagarlos a un tercero;
 - b) Cuando no se retiene el control del mismo, independientemente que se transfieran o no sustancialmente todos los riesgos y beneficios inherentes a su propiedad. Respecto del efectivo, equivalentes de efectivo y efectivo restringido, uno cualquiera de ellos se da de baja cuando no se dispone de los saldos en cuentas corrientes o de ahorros, cuando expiran los derechos sobre los equivalentes de efectivo o cuando dicho activo financiero es transferido. Una cuenta por cobrar se da de baja, o bien por su cancelación total o porque fue castigada, en este último caso habiéndose previamente considerado de difícil cobro y haber sido debidamente estimado y reconocido su deterioro.

- **Pasivos financieros**

Un pasivo financiero es cualquier obligación contractual para entregar efectivo u otro activo financiero a otra Entidad o persona, o para intercambiar activos financieros o pasivos financieros en condiciones que sean potencialmente desfavorables para la Entidad, o un contrato que será o podrá ser liquidado utilizando instrumentos de patrimonio propios de la Entidad. Los instrumentos financieros se identifican y clasifican como instrumentos de patrimonio o pasivos en el reconocimiento inicial. Los pasivos financieros se miden inicialmente al valor razonable; para los pasivos financieros al costo amortizado, los costos iniciales directamente atribuibles a la obtención del pasivo financiero son asignados al valor del pasivo en caso de ser materiales. Después del reconocimiento inicial, los pasivos financieros se reconocen al costo amortizado utilizando el método del interés efectivo. Los pagos de dividendos sobre instrumentos financieros que se han reconocido como pasivos financieros, se reconocen como gastos; la ganancia o pérdida relacionada con los cambios en el importe en libros de un pasivo financiero se reconoce como ingresos o gastos en el resultado del ejercicio. Los pasivos financieros solo se dan de baja del estado de situación financiera cuando se han extinguido las obligaciones que generan, cuando se liquidan o cuando se readquieren (bien sea con la intención de cancelarlos, bien con la intención de recolocarlos de nuevo)

- **Inventarios**

Los inventarios se valorizan al cierre del período al menor entre el costo o al valor neto de realización. El costo de los inventarios se basa en el método promedio ponderado, e incluye precio de compra, importaciones, impuestos no recuperables, costos de transportes y otros, menos los descuentos comerciales, las rebajas y otras partidas similares.

El valor neto de realización es el precio estimado de venta en el transcurso normal del negocio menos los costos estimados para terminar su producción y los costos necesarios estimados para efectuar la venta.

Los inventarios se reconocen cuando se venden, a su valor en libros, como gasto del período en el que reconoce los ingresos correspondientes; los elementos del inventario utilizados en la prestación del servicio se

reconocen como gasto en el resultado del período en el que se consumen; las rebajas de valor se reconocen hasta alcanzar el valor neto realizable, como gasto en el período en que ocurren.

b) Propiedades, planta y equipo

- Reconocimiento y medición

Las propiedades, planta y equipo son valoradas al costo menos depreciación acumulada y pérdidas por deterioro. El costo incluye precio de compra, importaciones, impuestos no recuperables, costos de instalación, montaje y otros, menos los descuentos por pronto pago, rebajas o cualquier otro concepto por el cual se disminuya el costo de adquisición. Las diferencias entre el precio de venta y su costo neto ajustado se llevan a resultados. Las reparaciones y mantenimiento de estos activos se cargan a resultados o costo de producción, en tanto que las mejoras y adiciones se agregan al costo de los mismos, siempre que mejoren el rendimiento o extiendan la vida útil del activo.

- Depreciación

La depreciación de las propiedades, planta y equipo se inicia a partir del período en que el activo está disponible para su uso. La base de la depreciación es el costo menos el valor residual que técnicamente hubiera sido asignado. El valor residual de un elemento de las propiedades, planta y equipo será siempre cero (\$0) en los casos en que la administración evidencie su intención de usar dicho elemento hasta agotar en su totalidad los beneficios económicos que el mismo provee; sin embargo, cuando hay acuerdos formales con terceros por un valor previamente establecido o pactado para entregar el activo antes del consumo de los beneficios económicos que del mismo se derivan, dicho valor se tratará como valor residual. Las vidas útiles se asignarán de acuerdo con el período por el cual la Entidad espere beneficiarse de cada uno de los activos. Una vez estimada la vida útil, se debe estimar también el valor residual, a menos que se cumpla la condición planteada en el párrafo anterior. Para efectos de cada cierre contable, la Entidad analiza si existen indicios, tanto externos como internos, de que un activo material pueda estar deteriorado. Si existen evidencias de deterioro, la Entidad analiza si efectivamente existe tal deterioro comparando el valor neto en libros del activo con su valor recuperable (como el mayor entre su valor razonable menos los costos de disposición y su valor en uso). Cuando el valor en libros exceda al valor recuperable, se ajusta el valor en libros hasta su valor recuperable, modificando los cargos futuros en concepto de amortización, de acuerdo con su nueva vida útil remanente. De forma similar, cuando existen indicios de que se ha recuperado el valor de un elemento de propiedades, planta y equipo, la Entidad estima el valor recuperable del activo y lo reconoce en la cuenta de resultados, registrando la reversión de la pérdida por deterioro contabilizada en períodos anteriores, y ajustan en consecuencia los cargos futuros en concepto de su amortización.

c) Activos no financieros

Para mantener los activos no financieros contabilizados por un valor que no sea superior a su valor recuperable, es decir, que su valor en libros no exceda el valor por el que se puede recuperar a través de su utilización continua o de su venta, se evalúa en cada fecha de cierre de los estados financieros individuales o en cualquier momento que se presenten indicios, si existe evidencia de deterioro. Si existen indicios de deterioro, se estima el valor recuperable del activo, el cual se mide al mayor entre el valor razonable del

activo menos el costo de venderlo y el valor en uso; si el valor en libros excede el valor recuperable, se reconoce una pérdida por deterioro. La pérdida por deterioro del valor se reconoce inmediatamente en el estado de resultados. Si se presenta un cambio en las estimaciones usadas para determinar el valor recuperable del activo desde que se reconoció la última pérdida por deterioro, se revierte en el estado de resultados la pérdida por deterioro que se había reconocido; el valor en libros del activo es aumentado a su valor recuperable, sin exceder el valor en libros que habría sido determinado, neto de depreciación, si no se hubiese reconocido una pérdida por deterioro del activo en años anteriores.

d) Beneficios a los empleados

De acuerdo con la Sección 28 del anexo 2 del Decreto 2420 del 2015, todas las formas de contraprestación concedidas por la Entidad a cambio de los servicios prestados por los empleados se registran como beneficios a empleados y se dividen en:

- Beneficios a empleados corto plazo De acuerdo con las normas laborales colombianas, dichos beneficios corresponden a los salarios, primas legales y extralegales, vacaciones, cesantías y aportes parafiscales a Entidades del Estado que se cancelan antes de 12 meses siguientes al final del período sobre el que se informa. Dichos beneficios se reconocen por el modelo de acumulación con cargo a resultados, en la medida que se ejecuta la prestación del servicio. Para pagos de participación en beneficios y de planes de incentivos, que vencen dentro del año, se reconoce el costo esperado como un pasivo realizando una estimación confiable de la obligación legal o implícita.

e) Ingresos

Los ingresos de actividades ordinarias se miden utilizando el valor razonable de la contraprestación recibida o por recibir en el curso normal de las operaciones de la Entidad. Cuando la contraprestación se espera recibir en un período superior a un año, el valor razonable de la transacción es menor que la cantidad nominal de efectivo o equivalente de efectivo por recibir, por tanto, se aplica el método del costo amortizado descontando los flujos a una tasa de mercado. La diferencia entre el valor razonable y el valor nominal de la contraprestación es reconocida como ingresos por intereses durante el plazo otorgado de pago. Los pagos anticipados recibidos para la prestación de servicios en períodos futuros, se reconocen como un pasivo no financiero por el valor razonable de la contraprestación recibida. El pasivo reconocido es trasladado al ingreso en la medida en que se presta el servicio o se realiza la venta del bien; en cualquier caso, es trasladado al ingreso en su totalidad, cuando finaliza la obligación de entregar el bien o prestar el servicio, para el cual fue entregado el anticipo.

f) Impuesto Corriente Reconocido como Pasivo

Su reconocimiento se efectúa mediante el registro de un gasto y un pasivo en las cuentas por pagar denominado impuesto sobre la renta por pagar. En períodos intermedios se reconoce una estimación del impuesto sobre la renta corriente, con base en los cálculos de los resultados fiscales periódicos. Dado que los cálculos suelen ser muy cercanos al impuesto a cargo, esta partida se reconoce directamente como pasivo por impuesto a las ganancias, en lugar de presentarlo como estimación. Los pasivos o activos por los impuestos corrientes del período y de períodos anteriores se valoran por el importe que se espere pagar o recuperar de

las autoridades fiscales, utilizando las tasas de impuestos y las leyes fiscales vigentes o prácticamente promulgadas a la fecha del estado de situación financiera, los que sean aplicables según las autoridades fiscales. El impuesto sobre la renta corriente es calculado sobre la base de las leyes tributarias vigentes en Colombia a la fecha de corte de los estados financieros. La gerencia de la Entidad periódicamente evalúa posiciones tomadas en las declaraciones tributarias con respecto a situaciones en las cuales la regulación fiscal aplicable es sujeta a interpretación y establece provisiones cuando sea apropiado sobre la base de montos esperados a ser pagados a las autoridades tributarias. La Entidad calcula la provisión del impuesto sobre la renta con base al mayor valor entre la renta líquida gravable y la renta presuntiva, es decir, 3% del patrimonio líquido del año gravable inmediatamente anterior, a una tarifa del 25% Igualmente se calcula una provisión de impuesto sobre la renta para la equidad –CREE– a una tarifa del 9%. Los responsables del CREE tienen la exoneración de los pagos de aportes parafiscales (SENA - ICBF) y aporte a salud.

Nota 4 Efectivo y Equivalente de Efectivo

El saldo a 31 de diciembre es:

EFFECTIVO Y EQUIVALENTE AL EFFECTIVO	2024	2023
CAJA	1,126,476,090	1,018,417,644
BANCOS	250,935,789	442,327,598
CUENTA DE AHORROS	25,202,434	62,358,550
EQUIVALENTES DEL EFFECTIVO	932,672,958	1,103,715,599
TOTAL EFFECTIVO Y EQUIVALENTE AL EFFECTIVO	2,335,287,271	2,626,819,392

Este es el efectivo con el que cuenta CARLIXPLAST S.A.S. y representa los recursos de liquidez inmediata, con que cuenta y que también pueden utilizarse para fines generales o específicos. Se encuentran en la caja y en los recursos en bancos, en cuentas corrientes y de ahorro.

Nota 5 Cuentas Comerciales por Cobrar

Estas son Cuentas por Cobrar y son los instrumentos financieros de CARLIXPLAST S.A.S. compuestos por operaciones pendientes de cobro tales como la cartera pendiente por cobrar a clientes, préstamo a empleados, deudores varios y un deterioro aplicado después del análisis de cartera en el que se determinó un grado de incobrabilidad sobre ciertas facturas



CUENTAS COMERCIALES POR COBRAR	2024	2023
CLIENTES	2,674,004,001	3,141,470,537
CUENTAS POR COBRAR SOCIOS	11,011,950	
CUENTAS POR COBRAR A TRABAJADORES	7,585,752	6,668,327
DEUDORES VARIOS	4,934,687	943,991
DEUDAS DE DIFICIL COBRO	71,170,190	71,170,190
DETERIORO	-30,117,259	-49,085,557
TOTAL CUENTAS COMERCIALES POR COBRAR	2,738,589,321	3,171,167,488

Nota 6 Activos No Financieros

Estos son valores que entrega Carlixplast SAS a acreedores y que le dan el derecho de exigir un servicio en un futuro. También lo componen los saldos a favor ante el Estado después de la liquidación de impuestos nacionales y departamentales

ACTIVOS NO FINANCIEROS	2024	2023
TITULOS DE DEVOLUCION DE IMPTOS (TIDIS)	0	148,847,000
ANTICIPOS Y AVANCES	227,511,689	365,392,762
DEPOSITOS GASTOS IMPORTACIONES	4,007,649	9,134,145
DEPOSITOS JUDICIALES	15,298,261	36,668,708
ANTICIPOS DE IMPUESTOS Y CONTRIBUCIONES	1,099,115,466	1,604,231,183
TOTAL ACTIVOS NO FINANCIEROS	1,345,933,065	2,164,273,798

Nota 7 Inventarios

El valor de los inventarios se encuentra determinados por el método promedio ponderado y corresponde al inventario físico de la mercancía a 31 de diciembre así.

INVENTARIOS	2024	2023
ANTICIPO PARA COMPRA DE INVENTARIOS	0	1,240,000
MATERIAS PRIMAS	2,197,349,759	1,157,602,723
PRODUCTOS TERMINADOS	2,024,212,195	1,824,545,943
MERCANCÍAS NO FABRICADAS POR LA EMPRESA	433,339,887	488,348,751
TOTAL INVENTARIOS	4,654,901,841	3,471,737,417

Nota 8 Activos Financieros medidos a Valor Razonable

Este es un paquete de acciones que la Entidad adquirió en el 2.014 del grupo AVAL, estas acciones cotizan en bolsa y su variación disminuye o aumenta el valor presentado en el Estado de Situación Financiera y afecta el resultado. Se clasifican como no corrientes porque la gerencia no tiene la intención de venta en el próximo año

Nota 9 Activos Financieros al Costo Amortizado

En esta categoría CARLIXPLAST S.A.S. incluye instrumentos de deuda a favor de la entidad a través de la adquisición de bonos financieros

Nota 10 Propiedad Planta y Equipo

La Entidad reconoce como propiedades, planta y equipo todos los activos que cumplan:

- a) La definición de Activo
- b) La definición de propiedades, planta y equipo

CARLIXPLAST estima la vida útil de cada activo de acuerdo con las expectativas sobre su uso y la generación de beneficios mediante ese uso.

Para todos los activos la Entidad ha estado utilizando el modelo de depreciación en línea recta.

No se presentaron pérdidas por deterioro de valor en relación con los períodos informados. A continuación, se detallan los elementos que componen este rubro a corte de 31 diciembre así:

PROPIEDAD PLANTA Y EQUIPO	2024	2023
TERRENOS	4,677,500,000	3,477,500,000
CONSTRUCCIONES Y EDIFICACIONES	2,743,193,219	2,313,286,746
MAQUINARIA Y EQUIPO	9,669,006,204	9,321,552,991
EQUIPO DE OFICINA	157,022,104	127,350,087
EQUIPO DE COMPUTACIÓN	165,019,927	165,019,927
EQUIPO DE TRANSPORTE	195,539,861	195,539,861
ARMAMENTO Y VIGILANCIA	2,827,638	2,827,638
DEPRECIACIÓN ACUMULADA	-3,673,229,503	-3,189,308,713
TOTAL ACTIVOS	13,936,879,450	12,413,768,537

PUNTOS DE VENTA
PBX: 6428833

Principal: Calle 33 No. 11-83 Ext. 105-109-110
Sucursal: Carrera 15 No. 33-76 Ext. 500-501-502

PLANTA DE PRODUCCIÓN

Parque Industrial 1 Manzana D-219 - B/manga - Colombia

Nota 11 Propiedades de Inversión

Esto corresponde a tres propiedades que no están en disponibilidad para la venta y que la entidad adquirió y conserva con el ánimo de obtener rentas y plusvalía.

PROPIEDADES DE INVERSION	2024	2023
CONSTRUCCIONES Y EDIFICACIONES	363,582,570	363,582,570
TOTAL ACTIVOS	363,582,570	363,582,570

Nota 12 Pasivos Financieros

Este rubro representa el compromiso de pago con entidades financieras y con proveedores tanto de bienes como de servicios, por concepto de préstamos y compras o servicios a crédito; además la compra de inventario, servicios prestados, impuestos, retenciones y aportes de nómina, entre otros.

Estas partidas son instrumentos financieros, dado que nacen de contratos o acuerdo entre las partes.

La composición de las partidas presentadas en los estados financieros es:

PASIVOS FINANCIEROS CORRIENTES	2024	2023
OBLIGACIONES BANCARIAS	142,985,046.00	180,898,436.00
PROVEEDORES NACIONALES	1,965,997,243	1,697,281,932
PROVEEDORES MONEDA EXTRANJERA	490,784,036	1,180,050,240
CUENTAS POR PAGAR	457,429,657	396,406,302
TOTAL PASIVOS FINANCIEROS CORRIENTES	3,057,195,982	3,454,636,910

Se clasifica como corriente las obligaciones que debe cumplir la Entidad dentro de los próximos 12 meses.

PASIVOS FINANCIEROS NO CORRIENTES	2024	2023
OBLIGACIONES BANCARIAS NACIONALES	2,903,027,902	3,193,261,635
OBLIGACIONES BANCARIAS MONEDA EXTRANJERA	820,256,519	316,147,286
CONTRATOS DE ARRENDAMIENTO LEASING	611,773,397	710,294,657
COMPROMISOS RECOMPRA CARTERA-FACTORING	753,977,510	942,215,935
OBLIGACIONES PARTICULARES	23,000,000	23,000,000
TOTAL PASIVOS FINANCIEROS NO CORRIENTES	5,112,035,328	5,184,919,513

PUNTOS DE VENTA

PBX: 6428833

Principal: Calle 33 No. 11-83 Ext. 105-109-110

Sucursal: Carrera 15 No. 33-76 Ext. 500-501-502

PLANTA DE PRODUCCIÓN

Parque Industrial 1 Manzana D-219 - B/manga - Colombia

Nota 13 Impuestos Corrientes

Este rubro lo componen los Impuestos Gravámenes y Tasas, y su detalle es:

PASIVOS POR IMPUESTOS CORRIENTES	2024	2023
IMPTO DE RENTA	1,009,472,000	898,535,000
RETENCION EN LA FUENTE	40,662,000	30,539,000
RETENCION DE INDUSTRIA Y COMERCIO	24,218,000	25,909,000
IMPUESTO IND. Y CIO.	106,000	284,272,000
IMPUESTO SOBRE LAS VENTAS	475,753,000	484,713,000
IMPUESTO AL CONSUMO	0	4,000
IMPTO. PRODUCTOS PLASTICOS DE UN SOLO USO	235,047,000	61,099,000
TOTAL PASIVOS POR IMPUESTOS CORRIENTES	1,785,258,000	1,785,071,000

Las disposiciones Fiscales de la Entidad establecen que:

- La tarifa del impuesto sobre la renta hasta el año gravable 2018 para las personas jurídicas era del 34%, pero a partir de la ley de financiamiento se reduce la tarifa gradualmente de la siguiente forma para el año 2019 el 33%, para el año 2020 el 32%, para el año 2021 el 31%, a partir del año 2022 por la ley de inversión social se modifica la tarifa de impuesto de renta a la tarifa del 35%.
- La renta presuntiva hasta el año 2018 era equivalente al 3.5% del patrimonio líquido del año inmediatamente anterior, excluyendo el valor patrimonial neto de las acciones y aportes poseídos en sociedades nacionales, pero a partir de la ley de crecimiento Económico se ratifica el desmonte gradual de la renta por el sistema presuntivo quedando el 1,5% para el año 2019, el 0,5% para el año 2020 y el 0% para el año 2021 y siguientes
- Cuando el impuesto sobre la renta se haya determinado con base en el sistema de renta presuntiva, la Entidad podrá restar de la renta bruta determinada dentro de los cinco años siguientes, el valor del exceso de la renta presuntiva sobre la renta líquida, calculada por el sistema ordinario y reajustado con base en el índice de inflación.
- La última reforma tributaria, introdujo importantes cambios en cuanto a la efectiva liquidación del impuesto de renta de las personas jurídicas determinando que, su tasa mínima de tributación debería ser del 15% sobre la utilidad contable depurada.

Nota 14 Beneficios a los Empleados

Los beneficios de los empleados son reconocidos como un pasivo cuando el empleado ha prestado los servicios a cambio del derecho de recibir pagos en el futuro; y un gasto, cuando CARLIXPLAST S.A.S. ha

PUNTOS DE VENTA
PBX: 6428833

Principal: Calle 33 No. 11-83 Ext. 105-109-110
Sucursal: Carrera 15 No. 33-76 Ext. 500-501-502

PLANTA DE PRODUCCIÓN

Parque Industrial 1 Manzana D-219 - B/manga - Colombia

consumido el beneficio económico procedente del servicio prestado por el empleado a cambio de las retribuciones en cuestión, por el costo que normalmente es el valor nominal



BENEFICIOS A LOS EMPLEADOS	2024	2023
SUELDOS POR PAGAR	222,845,995	3,794,872
CESANTIAS CONSOLIDADAS	307,923,926	257,877,123
INTERESES A LAS CESANTIAS	35,674,292	30,330,937
VACACIONES CONSOLIDADAS	109,400,158	95,863,866
RETENCIONES Y APORTES DE NOMINA	124,228,922	105,808,728
TOTAL BENEFICIOS A LOS EMPLEADOS	800,073,293	493,675,526

Nota 15 Otros Pasivos

Estos son valores pagados por anticipado de clientes para compra de mercancía producida

OTROS PASIVOS	2024	2023
ANTICIPOS Y AVANCES RECIBIDOS CLIENTES	108,400,166	110,672,732
TOTAL INGRESOS POR OPERACIONES ORDINARIAS	108,400,166	110,672,732

Nota 16 Pasivos por Impuesto Diferido

Activo	Valor fiscal			Vr contable				Impto. Diferido Renta ordinaria	Impto. Diferido Ganancia Ocasional	Impto. Dif Acumulado	Efecto en resultados
	Costo	Depreciación	Costo fiscal	Costo	Depreciación	Costo Contable	Diferencia				
Cartera	2,216,415,245		2,216,415,245	2,292,562,816		2,292,562,816	76,147,571	-	25,890,174	14,282,742	11,607,432
Terreno	158,575,084		158,575,084	3,477,500,000	-	3,477,500,000	3,318,924,916	-	331,892,492	11,231,527	320,660,965
Construcciones	1,785,500,388	(1,254,043,253)	3,039,543,641	2,847,730,944		2,847,730,944	(191,812,697)	(426,374,706)	106,223,056	126,463,093	(20,240,037)
Maquinaria	4,077,575,603	(591,908,023)	4,669,483,626	4,988,520,138		4,988,520,138	319,036,512	(201,248,728)	309,721,142	288,805,774	20,915,368
									773,726,863	440,783,136	332,943,727

Nota 17 Patrimonio

El capital autorizado de la Entidad está representado en acciones y es completamente privado y nacional

NOMBRE SOCIO	CEDULA	% PARTICIPACION	CANT. ACCIONES	VALOR PARTICIPACION
GLORIA CECILIA CALIXTO DE ANAYA	37,832,044	12.975%	32,218	\$ 217,471,250
MARTHA ROSA CALIXTO OVIEDO	37,825,071	12.975%	32,218	\$ 217,471,250
LUIS CARLOS CALIXTO OVIEDO	13,837,696	12.975%	32,218	\$ 217,471,250
LUZ MARINA CALIXTO OVIEDO	28,149,733	12.975%	32,218	\$ 217,471,250
OLGA LUCIA CALIXTO OVIEDO	63,317,964	12.975%	32,218	\$ 217,471,250
JOAQUIN ORLANDO CALIXTO OVIEDO	91,242,863	12.975%	32,218	\$ 217,471,250
LILIANA MARIA CALIXTO OVIEDO	63,350,502	12.975%	32,218	\$ 217,471,250
CARLOS JAVIER CALIXTO RODRIGUEZ	1,098,676,080	4.588%	11,392	\$ 76,898,505
JUAN SEBASTIAN CALIXTO RODRIGUEZ	1,098,754,310	4.587%	11,390	\$ 76,881,745
TOTAL		100%	248,308	\$ 1,676,079,000

Nota 18 Ingresos Ordinarios

Para el reconocimiento de los ingresos las directivas de CARLIXPLAST S.A.S. adoptaron dentro de sus políticas reconocerlos en el momento de la transferencia de riesgos y beneficios

El detalle de los ingresos de las actividades ordinarias de enero a diciembre es:

INGRESOS POR ACTIVIDADES CONTINUADAS	2024	2023
INGRESOS OPERACIONALES -INDUSTRIAS MANUFACTURERAS	23,736,557,305	26,840,113,473
COMERCIO AL POR MAYOR Y MENOR	4,252,102,891	4,609,005,119
DEVOLUCIONES Y DESCUENTOS EN VENTAS DB	-742,908,786	-597,893,082
TOTAL INGRESOS POR OPERACIONES ORDINARIAS	27,245,751,411	30,851,225,510

PUNTOS DE VENTA
PBX: 6428833

Principal: Calle 33 No. 11-83 Ext. 105-109-110
Sucursal: Carrera 15 No. 33-76 Ext. 500-501-502

PLANTA DE PRODUCCIÓN
Parque Industrial 1 Manzana D-219 - B/manga - Colombia

Nota 19 Costos por Ingresos Ordinarios

Estas son erogaciones por costos por producción

COSTOS POR OPERACIONES ORDINARIAS	2024	2023
COSTO VTAS IND. MANUFACTURERA	15,238,349,180	18,760,742,300
COMERCIO AL POR MAYOR Y MENOR	2,714,035,389	3,014,246,164
TOTAL COSTO POR OPERACIONES ORDINARIAS	17,952,384,569	21,774,988,464

Nota 20 Gastos Ordinarios

Los gastos se reconocen por el principio de acumulación o devengo y se presentan de acuerdo a su naturaleza

A continuación, se detallan los ordinarios por administración

GASTOS DE ADMON	2024	2023
GASTOS DE PERSONAL	2,081,502,079	2,228,886,274
HONORARIOS	110,382,974	85,959,542
IMPUESTOS	8,423,518	6,297,521
GASTOS LEGALES	27,795,994	86,764,945
ADECUACIONES E INSTALACIONES	80,758,581	27,256,602
GASTOS DE VIAJE	0	29,990,224
DIVERSOS	59,027,708	34,981,938
TOTAL GASTOS DE ADMON	2,367,890,853	2,500,137,046

A continuación, se detallan los ordinarios por Ventas

PUNTOS DE VENTA

PBX: 6428833

Principal: Calle 33 No. 11-83 Ext. 105-109-110

Sucursal: Carrera 15 No. 33-76 Ext. 500-501-502

PLANTA DE PRODUCCIÓN

Parque Industrial 1 Manzana D-219 - B/manga - Colombia

GASTOS DE VENTAS	2024	2023
GASTOS DE PERSONAL	1,759,223,021	1,531,844,923
HONORARIOS	7,200,000	12,805,000
IMPUESTOS	268,291,703	305,226,689
ARRIENDOS	106,812,000	97,104,000
CONTRIBUCIONES Y AFILIACIONES	4,323,411	4,957,297
SEGUROS	8,168,376	37,307,275
SERVICIOS	561,769,712	540,348,938
GASTOS LEGALES	27,360,369	16,646,900
MANTENIMIENTO Y REPARACIONES	147,713,736	108,680,330
ADECUACION E INSTALACION	2,396,530	3,175,983
GASTOS DE VIAJE	3,395,010	652,783
DEPRECIACIONES	483,920,790	341,037,604
DIVERSOS	125,942,993	155,636,733
PROVISIONES	18,061,435	40,496,443
TOTAL GASTOS DE VENTAS	3,524,579,085	3,195,920,898

Nota 21 Ingresos por Actividades No ordinarias

INGRESOS NO ORDINARIOS	2024	2023
FINANCIEROS	104,743,131	209,241,024
UTILIDAD EN VENTA DE PROPIEDAD PLANTA Y EQUIPO	5,000,000	0
ARRENDAMIENTOS	46,831,000	44,417,852
UTILIDAD VENTA PROPIEDAD PLATA Y EQUIPO		
RECUPERACIONES	40,770,784	39,903,397
INDEMNIZACIONES	3,278,030	1,193,672
DIVERSOS	13,167,229	24,038,428
TOTAL INGRESOS NO ORDINARIOS	213,790,174	318,794,373

PUNTOS DE VENTA
PBX: 6428833

Principal: Calle 33 No. 11-83 Ext. 105-109-110
Sucursal: Carrera 15 No. 33-76 Ext. 500-501-502

PLANTA DE PRODUCCIÓN
Parque Industrial 1 Manzana D-219 - B/manga - Colombia

Nota 22 Otros Gastos por Actividades No Ordinarias

Este grupo está conformado por los demás gastos no considerados ordinarios incluyendo los financieros

A continuación, se muestran por detalle

GASTOS NO ORDINARIOS	2024	2023
Gastos Bancarios	929,476,573	1,418,297,663
Pérdida En venta de retiro de bienes	8,082,049	381,204
Gastos Extraordinarios	22,626,597	17,234,198
Gastos diversos	80,465,134	79,310,187
Impto. De renta y complementario	235,047,000	68,086,027
TOTAL GASTOS NO ORDINARIOS	1,275,697,353	1,583,309,278

PUNTOS DE VENTA

PBX: 6428833

Principal: Calle 33 No. 11-83 Ext. 105-109-110

Sucursal: Carrera 15 No. 33-76 Ext. 500-501-502

PLANTA DE PRODUCCIÓN

Parque Industrial 1 Manzana D-219 - B/manga - Colombia

Activo	Nota	2024	2023
Activo Corriente			
Efectivo y equivalente al efectivo	4	2,335,287,271	2,626,819,392
Cuentas comerciales por cobrar	5	2,738,589,321	3,171,167,488
Activos No Financieros	6	1,345,933,065	2,164,273,798
Inventarios	7	4,654,901,841	3,471,737,417
Total Activo corriente		11,074,711,497	11,433,998,095
Activo no Corriente			
Activos Financieros a valor Razonable	8	3,999,655	3,999,655
Activos Financieros al Costo Amortizado	9	4,958,000	4,958,000
Propiedades, planta y equipo	10	13,936,879,450	12,413,768,537
Propiedades de Inversion	11	363,582,570	363,582,570
Total Activo no Corriente		14,309,419,675	12,786,308,762
Total Activo		25,384,131,172	24,220,306,857
Pasivo			
Pasivo Corriente			
Pasivos Financieros	12	3,057,195,982	3,454,636,910
Impuesto Corriente	13	1,785,258,000	1,785,071,000
Beneficios a empleados	14	800,073,293	493,675,526
Otros Pasivos	15	108,400,166	110,165,232
Total Pasivo Corriente		5,750,927,441	5,843,548,668
Pasivo no Corriente			
Obligaciones Financieras	12	5,112,035,328	5,184,919,513
Pasivos por Impuesto Diferido	16	729,617,798	729,617,798
Total Pasivo no Corriente		5,841,653,127	5,914,537,311
Total Pasivo		11,592,580,568	11,758,085,979
Patrimonio			
Capital	17	1,676,079,000	486,000,000
Reserva Legal		413,230,972	280,298,000
Resultado del ejercicio		1,196,396,752	1,217,129,197
Ganancias acumuladas-ajustes bajo PCGA		10,505,843,880	10,478,793,681
Total Patrimonio		13,791,550,605	12,462,220,878
Total pasivo y patrimonio		25,384,131,172	24,220,306,857
DERECHOS CONTINGENTES			
Derechos Contingentes-Ejecutivos		12,717,600	12,717,600
Operaciones con derivados-Fordwar		-	1,484,068,593
DERECHOS CONTINGENTES POR EL CONTRA			
Derechos Contingentes-Ejecutivos		12,717,600	12,717,600
Operaciones con derivados-Fordwar		-	1,484,068,593

CARLIXTO OVIEDO
Representante Legal Suplente

ESTHER RUEDA MURCIA
Contador
T.P. 102219-T

LUIS I. PEÑALOZA MANTILLA
Revisor-Eiscal
T.P. 46296-T

PUNTOS DE VENTA
PBX: 607 6428833

Principal: Calle 33 No. 11-83 Ext. 105-109-110
Sucursal: Carrera 15 No. 33-76 Ext. 500-501-502

PLANTA DE PRODUCCIÓN

Parque Industrial 1 Manzana D-219 - B/manga - Colombia



www.carlixplast.com



EXPERIENCIA CON CALIDAD

NIT. 890.211.126-4



CARLIXPLAST S.A.S.
NIT. 890.211.126-4
Estado del Resultado Integral
Información en pesos colombianos
A Diciembre 31

	Nota	2024	2023
Ingresos Por Actividades Continuas			
Ingresos por actividades ordinarias	18	27,245,751,411	30,851,225,510
Costo de Actividades ordinarias	19	17,952,384,569	21,774,988,464
Utilidad de Actividades Ordinarias		9,293,366,842	9,076,237,046
Gastos por actividades Ordinarias	20	5,892,657,938	5,696,057,944
Utilidad Operacional		3,400,708,903	3,380,179,101
Ingresos por actividades no ordinarias	21	213,790,174	318,794,373
Gastos por actividades no ordinarias	22	1,275,697,353	1,583,309,278
UTILIDAD O PERDIDA ANTES DE IMPUESTO		2,338,801,724	2,115,664,197
Gastos por impuestos		1,009,472,000	898,535,000
Reserva Legal		132,932,972	
Resultado del Ejercicio		1,196,396,752	1,217,129,197
Otro Resultado Integral			
Gastos Ajuste NIIF		-	-
Ingresos Ajuste NIIF		-	-
Resultado Integral Total		1,196,396,752	1,217,129,197

JOAQUÍN CALIXTO OVIEDO
Representante Legal

ESTHER RUEDA MURCIA
Contador
T.P. 102219-T

LUIS I. PEÑALOZA MANTILLA
Revisor Fiscal
T.P. 46296-T

PUNTOS DE VENTA

PSX : 607 6428833

Principal: Calle 33 No. 11-83 Ext.105-109-110
Sucursal : Carrera 16 No. 33-76 Ext. 500-501-502

PLANTA DE PRODUCCIÓN

Parque Industrial 1 Manzana D-219 - B/manga - Colombia



www.carlixplast.com

CARLIXPLAST

EXPERIENCIA Y CALIDAD

NIT. 899.011.230

CARLIXPLAST S.A.S.

Estado de Cambios en el patrimonio

Información en pesos colombianos
A Diciembre 31 de

Capital	Utilidades Retenidas	Ajustes por adopción	Utilidades o Excedentes	Reserva Legal y Estatutaria	Revalorización del patrimonio
486,000,000	10,478,793,681	-	1,217,129,197	280,298,000	-

Saldo al inicio del 2023
Aportes sociales
Ajustes por Corrección
Resultado del ejercicio

Saldo 2023

Reclasificación de resultado ejercicios anteriores

Capitalización de la Revalorización del patrimonio

Pago de Dividendos

Resultado del ejercicio

Saldo 2024

486,000,000	10,478,793,681	-	1,217,129,197	280,298,000	-	12,462,220,8
-------------	----------------	---	---------------	-------------	---	--------------

S.A.S.

1,217,129,197

- 1,217,129,197

1,190,079,000

- 1,190,078,998

1,196,396,752

1,329,329,724

1,676,079,000	10,505,843,880	-	1,196,396,752	413,230,972	-	13,791,550,605
---------------	----------------	---	---------------	-------------	---	----------------

Esther Rueda Murcia

ESTHER RUEDA MURCIA

Contador

T.P. 102219-T

Luis I. Penaloza Mantilla

LUIS I. PEÑALOZA MANTILLA

Revisor Fiscal

T.P. 46296-T



JOAQUÍN ORLANDO CALIXTO OVIEDO

Representante Legal

PUNTOS DE VENTA

PBX : 507 6428833

Principal: Calle 33 No. 11-83 Ext.105-109-110

Sucursal : Carrera 15 No. 33-76 Ext. 500-501-502

PLANTA DE PRODUCCIÓN

Parque Industrial 1 Manzana D-219 - B/manga - Colombia



www.carlixplast.com



EXPERIENCIA CON CALIDAD

NIT. 890.211.126-4

CARLIXPLAST S.A.S.

NIT. 890.211.126-4

ESTADO DE FLUJO DE EFECTIVO

31 DE DICIEMBRE

Expresado en pesos colombianos



2024

Actividad de Operación

Resultado del Ejercicio 1,196,396,752

Partidas que no afectan el efectivo:

Depreciación 483,920,793

Efectivo Usado en operación 1,680,317,545

Cambios en Activos y Pasivos operacionales:

(- +) Aumento o Disminución en cuentas por cobrar 432,578,167

(- +) Aumento o Disminución en Anticipos y Avances Recibidos 818,340,734

(- +) Aumento o Disminución en Inventarios -1,183,164,424

(+ -) Aumento o Disminución en Proveedores -420,550,893

(+ -) Aumento o Disminución Cuentas por pagar 61,023,355

(+ -) Aumento o Disminución Impuestos Corrientes por Pagar 187,000

(+ -) Aumento o Disminución en Beneficios a los Empleados 306,397,767

(+ -) Aumento o Disminución Otros pasivos -1,765,066

Flujo de efectivo neto en actividades de operación 1,693,364,185

Actividad de Inversión

Aumento o Disminución en Instrumentos Financieros

(- +) Aumento o Disminución en Propiedad, planta y Equipo -2,007,031,703

Flujo de efectivo neto en actividades desde inversión -2,007,031,703

Actividad de Financiación

(+ -) Aumento o Disminución en Obligaciones Financieras -110,797,575

Aumento de Reserva Legal 132,932,972

Flujo de efectivo neto en actividades de financiación 22,135,398

AUMENTO (DISMINUCION) NETO DE EFECTIVO -291,532,121

EFFECTIVO A 31 DE DICIEMBRE DE 2023 2,626,819,392

EFFECTIVO A 31 DE DICIEMBRE DE 2024 2,335,287,271

VARIACION DEL EFECTIVO Y EQUIVALENTE AL EFECTIVO -291,532,121

DIFERENCIA 0

JOAQUIN DEL CAMPO SALAZAR OVIEDO

GERENTE

ESTHER RUEDA MURCIA

CONTADOR

T.P. 102219-T

LUIS I. PEÑALOZA MANTILLA

REVISOR FISCAL

T.P. 46296-T

PUNTOS DE VENTA

PBX : 007 6428833

Principal: Calle 35 No. 11-83 Ext. 105-109-110

Sucursal: Carrera 15 No. 33-76 Ext. 500-501-502

PLANTA DE PRODUCCIÓN

Parque Industrial 1 Manzana D-219 - B/manga - Colombia



www.carlixplast.com